





DISTRITO	PARTIDO CON MAYORIA DE VOTOS	VOTOS Y % DE PARTICIPACION CIUDADANA											VOTOS NULOS	
		LISTA NOMINAL	TOTAL DE VOTOS	% DE VOTOS	VOTOS	%	VOTOS	%	VOTOS	%	VOTOS	%	VOTOS	%
I TAMPICO SUR	PRI	93,968	48,966	52.11	18,210	37.19	26,598	54.32	1,377	2.81	1,923	3.93	858	1.75
II CD. MADERO	PRI	140,871	74,612	52.96	14,855	19.91	37,487	50.24	8,175	10.96	12,534	16.80	1,561	2.09
III MANTE SUR	PRI	61,627	33,175	53.83	7,423	22.38	23,338	70.35	1,150	3.47	481	1.45	783	2.36
IV JAUMAVE	PRI	35,956	23,356	64.96	7,202	30.84	14,115	60.43	983	4.21	204	0.87	852	3.65
V VICTORIA SUR	PRI	99,088	59,477	60.02	20,334	34.19	33,112	55.67	4,064	6.83	740	1.24	1,227	2.06
VI SAN FERNANDO	PRI	80,909	51,543	63.70	11,842	22.97	29,319	56.88	7,964	15.45	771	1.50	1,647	3.20
VII MATAMOROS SUR	PRI	224,874	108,317	48.17	46,912	43.31	53,489	49.38	1,612	1.49	3,832	3.54	2,472	2.28
VIII RIO BRAVO	PRI	80,044	43,363	54.17	4,020	9.27	17,459	40.26	8,676	20.01	11,280	26.01	1,928	4.45
IX REYNOSA SUR	PAN	265,230	118,769	44.78	58,597	49.34	49,653	41.81	5,025	4.23	2,695	2.27	2,799	2.36
X MIGUEL ALEMAN	PRI	54,372	28,630	52.66	6,210	21.69	15,340	53.58	5,153	18.00	1,054	3.68	873	3.05
XI NUEVO LAREDO SUR	PRI	151,275	64,167	42.42	14,318	22.31	42,796	66.69	4,909	7.65	946	1.47	1,198	1.87
XII GONZALEZ	PRI	135,504	76,029	56.11	25,598	33.67	42,206	55.51	2,556	3.36	3,235	4.25	2,434	3.20
XIII VALLE HERMOSO	PRI	51,943	28,822	55.49	9,921	34.42	16,813	58.33	826	2.87	543	1.88	719	2.49
XIV VICTORIA NORTE	PRI	144,894	87,889	60.66	25,441	28.95	55,413	63.05	4,180	4.76	1,020	1.16	1,835	2.09
XV TAMPICO NORTE	PRI	129,666	68,813	53.07	27,331	39.72	36,384	52.87	2,240	3.26	1,791	2.60	1,067	1.55
XVI NUEVO LAREDO	PRI	92,292	36,790	39.86	10,426	28.34	21,366	58.08	3,328	9.05	644	1.75	1,026	2.79
XVII REYNOSA NORTE	PRI	80,699	36,659	45.43	15,546	42.41	16,563	45.18	1,850	5.05	1,202	3.28	1,498	4.09
XVIII MATAMOROS NORTE	PRI	100,613	42,743	42.48	19,391	45.37	21,224	49.65	518	1.21	913	2.14	697	1.63
XIX MANTE NORTE	PRI	61,359	37,911	61.79	11,669	30.78	23,779	62.72	1,044	2.75	517	1.36	902	2.38
<b>TOTAL</b>		<b>2,085,184</b>	<b>1,070,031</b>	<b>51.32</b>	<b>355,246</b>	<b>33.20</b>	<b>576,454</b>	<b>53.87</b>	<b>65,630</b>	<b>6.13</b>	<b>46,325</b>	<b>4.33</b>	<b>26,376</b>	<b>2.46</b>

 Se interpuso recurso de inconformidad, confirmándose su resultado por el Tribunal Estatal Electoral.

 Se interpuso recurso de inconformidad, modificándose su resultado por el Tribunal Estatal Electoral.