

















CONCENTRADO DE INFORMES SOBRE EL ORIGEN Y DESTINO DE LOS RECURSOS PARA CAMPAÑAS ELECTORALES
PROCESO ELECTORAL ORDINARIO 2009-2010
"GOBERNADOR"

CONCEPTO	 PARTIDO ACCIÓN NACIONAL	 COALICIÓN "TODOS TAMAULIPAS"	 PARTIDO DE LA REVOLUCIÓN	 PARTIDO DEL	 PARTIDO CONVERGENCIA
SALDO ANTERIOR	-	-	-	-	-
INGRESOS					
FINANCIAMIENTO PUBLICO	5,526,203.46	7,521,273.00	1,654,630.96	657,854.40	-
Transferencias del CEN	3,580,524.97		731,184.00		
Otorgado por el Estado	1,945,678.49	7,521,273.00	923,446.96	657,854.40	
FINANCIAMIENTO PRIVADO	-	6,653,578.60	-	-	1,265,000.00
Aportación del Candidato		22,253.00			510,000.00
Aportación de Militantes		6,631,325.60			
Aportación de Simpatizantes					755,000.00
Autofinanciamiento					
Rendimientos Financieros					
TOTAL DE INGRESOS	5,526,203.46	14,174,851.60	1,654,630.96	657,854.40	1,265,000.00
EGRESOS					
Gastos de Propaganda	5,363,107.72	11,811,614.88	991,582.09	305,833.69	1,161,719.91
Gastos Operativos	25,867.74	2,363,236.72	663,033.94	317,520.71	1,758.00
Gastos en Prensa Escrita	137,228.00			34,500.00	99,900.00
Pasivos	- 21,938.14				
TOTAL DE EGRESOS	5,504,265.32	14,174,851.60	1,654,616.03	657,854.40	1,263,377.91
SALDO DISPONIBLE	21,938.14	- 0.00	14.93	-	1,622.09










CONCENTRADO DE INFORMES SOBRE EL ORIGEN Y DESTINO DE LOS RECURSOS PARA CAMPAÑAS ELECTORALES
PROCESO ELECTORAL ORDINARIO 2009-2010
"DIPUTADOS DE MAYORIA RELATIVA"

CONCEPTO	 PARTIDO ACCIÓN NACIONAL	 PARTIDO REVOLUCIONARIO	 COALICIÓN "TODOS TAMAULIPAS" PRI Y VERDE	 COALICIÓN "TODOS TAMAULIPAS" PRI Y NVA. ALIANZA	 PARTIDO DE LA REVOLUCIÓN DEMOCRÁTICA	 PARTIDO DEL TRABAJO	 PARTIDO VERDE ECOLOGISTA DE MÉXICO	 PARTIDO CONVERGENCIA	 PARTIDO NUEVA ALIANZA
SALDO ANTERIOR	-	-	-	-	-	-	-	-	-
INGRESOS									
FINANCIAMIENTO PUBLICO	3,412,811.53	45,000.00	541,519.50	541,518.87	670,106.92	657,854.40	1,508,943.03	692,538.16	1,815,925.83
Transferencias del CEN	1,154,139.31				452,367.00				218,652.48
Estatal	2,258,672.22	45,000.00	541,519.50	541,518.87	217,739.92	657,854.40	1,508,943.03	692,538.16	1,597,273.35
FINANCIAMIENTO PRIVADO	-	3,207,831.52	422,026.29	203,100.00	-	-	-	540,000.00	906,503.80
Aportación del Candidato		885,900.02	21,067.00	172,300.00				90,000.00	
Aportación de Militantes		1,885,864.40	326,104.00	1,500.00					544,025.00
Aportación de Simpatizantes		436,067.10	74,855.29	29,300.00				450,000.00	362,478.80
Autofinanciamiento									
Rendimientos Financieros									
TOTAL DE INGRESOS	3,412,811.53	3,252,831.52	963,545.79	744,618.87	670,106.92	657,854.40	1,508,943.03	1,232,538.16	2,722,429.63
EGRESOS									
Gastos de Propaganda	3,217,106.35	2,593,536.50	840,545.00	684,451.63	144,543.32	168,956.03	1,507,711.36	1,169,039.19	1,427,536.23
Gastos Operativos	131,745.60	488,181.09	112,020.83	58,930.00	509,076.87	454,398.37	348.00	63,498.97	1,265,097.07
Gastos en Prensa Escrita	63,959.58	156,618.00	10,022.40			34,500.00			
Otros:									
Activo fijo	15,062.03								
Pasivos	- 205,361.06								
TOTAL DE EGRESOS	3,222,512.50	3,238,335.59	962,588.23	743,381.63	653,620.19	657,854.40	1,508,059.36	1,232,538.16	2,692,633.30
SALDO DISPONIBLE	190,299.03	14,495.93	957.56	1,237.24	16,486.73	-	883.67	0.00	29,796.33



INSTITUTO ELECTORAL DE TAMAULIPAS
 CONCENTRADO DE INFORMES SOBRE EL ORIGEN Y DESTINO DE LOS RECURSOS PARA CAMPAÑAS ELECTORALES
 PROCESO ELECTORAL ORDINARIO 2009-2010
 " AYUNTAMIENTOS "

CONCEPTO	 PARTIDO ACCIÓN NACIONAL	 PARTIDO REVOLUCIONARIO INSTITUCIONAL	 COALICIÓN "TODOS TAMAULIPAS" PRI-PVEM-PNA	 COALICIÓN "TODOS TAMAULIPAS" PRI Y NVA. ALIANZA	 PARTIDO DE LA REVOLUCIÓN DEMOCRÁTICA	 PARTIDO DEL TRABAJO	 PARTIDO CONVERGENCIA
SALDO ANTERIOR	-	-	-	-	-	-	-
INGRESOS							
FINANCIAMIENTO PUBLICO	4,509,077.23	15,000.00	1,083,038.99	1,083,038.99	2,510,462.64	563,875.20	639,744.23
Transferencias del CEN	1,857,902.43				1,010,000.00		
Otorgado por el Estado	2,651,174.80	15,000.00	1,083,038.99	1,083,038.99	1,500,462.64	563,875.20	639,744.23
FINANCIAMIENTO PRIVADO	249,621.00	191,897.00	8,725,453.01	1,313,392.01	-	-	353,000.00
Aportación del Candidato			1,353,617.00	229,699.47			
Aportación de Militantes	180,620.00	143,200.00	7,109,911.60	688,950.94			
Aportación de Simpatizantes	69,000.00	48,697.00	226,634.41	394,741.60			353,000.00
Autofinanciamiento	1.00		35,290.00				
Rendimientos Financieros							
OTROS APOYOS FINANC.							
TOTAL DE INGRESOS	4,758,698.23	206,897.00	9,808,492.00	2,396,431.00	2,510,462.64	563,875.20	992,744.23
EGRESOS							
Gastos de Propaganda	4,745,060.90	144,328.19	8,005,705.11	1,728,838.55	1,167,593.72	159,403.39	981,851.10
Gastos Operativos	19,838.71	62,198.81	1,104,316.66	656,565.92	1,199,249.92	404,471.81	1,210.42
Gastos en Prensa Escrita			692,704.90	1,500.00	10,815.00		
Deudores Diversos					132,804.00		
Pasivos	- 241,035.08						
TOTAL DE EGRESOS	4,523,864.53	206,527.00	9,802,726.67	2,386,904.47	2,510,462.64	563,875.20	983,061.52
SALDO DISPONIBLE	234,833.70	370.00	5,765.33	9,526.53	0.00	-	9,682.71