














CONSEJO ESTATAL ELECTORAL DE TAMAULIPAS
CONCENTRADO DE INGRESOS Y EGRESOS DE ACTIVIDADES ORDINARIAS
DE LOS PARTIDOS POLITICOS CORRESPONDIENTES AL

PRIMER TRIMESTRE DEL 2008
(ENERO – MARZO)







CONCEPTO	 PARTIDO ACCIÓN NACIONAL	 PARTIDO REVOLUCIONARIO INSTITUCIONAL	 PARTIDO DE LA REVOLUCIÓN DEMOCRÁTICA	 PARTIDO DEL TRABAJO	 PARTIDO VERDE ECOLOGISTA DE MÉXICO	 PARTIDO CONVERGENCIA	 PARTIDO NUEVA ALIANZA
SALDO ANTERIOR	6,635,902.10	79,408.38	-23,138.98	2,472.66	76.21	47,714.05	11,023.05
INGRESOS							
FINANCIAMIENTO PUBLICO							
Transferencias del CEN Estatal	2,560,072.47		100,000.00	260,000.00	90,000.00		
Reembolso Act. Especificas	33,970.32	396,358.09					
FINANCIAMIENTO PRIVADO							
Militantes	205,100.46	665,940.00	74,281.00	13,600.00			26,600.00
Simpatizantes							
Autofinanciamiento							
Rendimientos Financieros	419.21		809.97				
TOTAL DE INGRESOS	2,799,562.46	1,062,298.09	175,090.97	273,600.00	90,000.00	0.00	26,600.00
EGRESOS							
Actividades Especificas	21,890.00			4,141.04			
Servicios Personales		624,880.00	34,300.00	323,620.00			6,500.00
Materiales y Suministros	1,208.66	37,955.32	27,120.58	6,027.28		8,731.21	12,643.00
Servicios Generales	148,556.06	351,780.11	145,264.52	16,580.50		2,460.39	43,815.80
Transferencias a C.D.M.	559,716.36		2,993.40				
Otros:							
Activo Fijo							
Cuentas por Cobrar	131,139.21		9.45				
Anticipo a Proveedores			20,000.00				
Proveedores						36,522.45	
Acreedores Diversos	-43,170.88			-75,353.32			42,000.00
Impuestos por Pagar	-1,530.59		-105.00				-1,700.00
Gastos por Transfer. Del CEN	8,070,848.19		-17,463.16		90,000.00		
TOTAL DE EGRESOS	8,888,657.01	1,014,615.43	172,119.79	275,015.50	90,000.00	47,714.05	19,258.80
SALDO DISPONIBLE	546,807.55	127,091.04	-20,167.80	1,057.16	76.21	0.00	18,364.25


CONSEJO ESTATAL ELECTORAL DE TAMAULIPAS
CONCENTRADO DE INGRESOS Y EGRESOS DE ACTIVIDADES ORDINARIAS
DE LOS PARTIDOS POLITICOS CORRESPONDIENTES AL
SEGUNDO TRIMESTRE DEL 2008
(ABRIL – JUNIO)

CONCEPTO	 PARTIDO ACCIÓN NACIONAL	 PARTIDO REVOLUCIONARIO INSTITUCIONAL	 PARTIDO DE LA REVOLUCIÓN DEMOCRÁTICA	 PARTIDO DEL TRABAJO	 PARTIDO VERDE ECOLOGISTA DE MÉXICO	 PARTIDO NUEVA ALIANZA
SALDO ANTERIOR	546,807.55	127,091.04	-20,167.80	1,057.16	76.21	18,364.25
<u>INGRESOS</u>						
<u>FINANCIAMIENTO PUBLICO</u>						
Transferencias del CEN Estatal	1,872,946.55 2,986,347.49	2,897,648.73	694,358.48	296,752.52	90,000.00 753,297.60	
Reembolso Act. Especificas						
<u>FINANCIAMIENTO PRIVADO</u>						
Militantes	226,988.99	53,200.00		40,500.00		60,390.00
Simpatizantes						
Autofinanciamiento						
Rendimientos Financieros	4,119.90					861.18
TOTAL DE INGRESOS	5,090,402.93	2,950,848.73	694,358.48	337,252.52	843,297.60	61,251.18
<u>EGRESOS</u>						
Actividades Especificas	13,500.00					
Servicios Personales		638,200.00	88,500.00	368,635.00	621,500.00	1,861.18
Materiales y Suministros	133,459.34	366,087.03	52,694.63	28,548.80	4,600.00	
Servicios Generales	180,854.10	1,186,223.52	213,358.29	41,259.65	123,575.79	74,390.71
Transferencias a C.D.M.	725,959.67		222,303.24			
Otros:						
Activo Fijo	7,820.00	29,418.00	29,585.00		86,838.44	
Cuentas por Cobrar	28,762.35				-40,954.43	
Anticipo a Proveedores	9,970.00					
Proveedores						
Acreedores Diversos	37,107.39			-101,175.45	-390.76	
Impuestos por Pagar	-2,899.67		-13,783.00		-41,795.24	-6,800.00
Gastos por Transfer. Del CEN	2,216,559.07				90,000.00	
TOTAL DE EGRESOS	3,351,092.25	2,219,928.55	592,658.16	337,268.00	843,373.80	69,451.89
SALDO DISPONIBLE	2,286,118.23	858,011.22	81,532.52	1,041.68	0.01	10,163.54







CONSEJO ESTATAL ELECTORAL DE TAMAULIPAS
CONCENTRADO DE INGRESOS Y EGRESOS DE ACTIVIDADES ORDINARIAS
DE LOS PARTIDOS POLITICOS CORRESPONDIENTES AL

TERCER TRIMESTRE DEL 2008
(JULIO – SEPTIEMBRE)

CONCEPTO	 PARTIDO ACCIÓN NACIONAL	 PARTIDO REVOLUCIONARIO INSTITUCIONAL	 PARTIDO DE LA REVOLUCIÓN DEMOCRÁTICA	 PARTIDO DEL TRABAJO	 PARTIDO VERDE ECOLOGISTA DE MÉXICO	 PARTIDO NUEVA ALIANZA
SALDO ANTERIOR	2,286,118.23	858,011.22	81,532.52	1,041.68	0.01	10,163.54
<u>INGRESOS</u>						
<u>FINANCIAMIENTO PUBLICO</u>						
Transferencias del CEN	3,667,264.40				90,000.00	
Estatal	702,949.12	1,567,388.99	264,786.16	185,545.84		624,763.60
Reembolso Act. Especificas	56,006.58	26,368.39		25,629.02		
<u>FINANCIAMIENTO PRIVADO</u>						
Militantes	205,688.99	154,800.00		78,000.00		1,050.00
Simpatizantes						
Autofinanciamiento						
Rendimientos Financieros	4,236.58					
TOTAL DE INGRESOS	4,636,145.67	1,748,557.38	264,786.16	289,174.86	90,000.00	625,813.60
<u>EGRESOS</u>						
Actividades Especificas				18,519.00		
Servicios Personales	3,631.58	745,890.00	84,700.00	147,271.00		371,850.00
Materiales y Suministros	418,504.41	513,172.76	46,192.95	15,190.00	124.7	2,993.26
Servicios Generales	192,932.99	1,211,333.94	92,662.48	43,736.20	17,778.70	98,092.12
Transferencias a C.D.M.	555,723.57		130,261.83			
Otros:						
Activo Fijo	61,629.49	13,710.00				
Cuentas por Cobrar	437,282.63		14,121.29		-17,903.40	
Anticipo a Proveedores						
Proveedores						8,431.90
Acreedores Diversos			-1,678.60	64,423.00		42,000.00
Impuestos por Pagar	-28,338.34	10,422.00	-6,567.20			-5,100.00
Gastos por Transfer. Del CEN	3,776,566.43				90,000.00	
TOTAL DE EGRESOS	5,417,932.76	2,494,528.70	359,692.75	281,139.20	90,000.00	518,267.28
SALDO DISPONIBLE	1,504,331.14	112,039.90	-13,374.07	1,077.34	0.01	117,709.86

CONSEJO ESTATAL ELECTORAL DE TAMAULIPAS
CONCENTRADO DE INGRESOS Y EGRESOS DE ACTIVIDADES ORDINARIAS
DE LOS PARTIDOS POLITICOS CORRESPONDIENTES AL

CUARTO TRIMESTRE DEL 2008
(OCTUBRE - DICIEMBRE)

CONCEPTO	 PARTIDO ACCIÓN NACIONAL	 PARTIDO REVOLUCIONARIO INSTITUCIONAL	 PARTIDO DE LA REVOLUCIÓN DEMOCRÁTICA	 PARTIDO DEL TRABAJO	 PARTIDO VERDE ECOLOGISTA DE MÉXICO	 PARTIDO NUEVA ALIANZA
SALDO ANTERIOR	1,504,331.14	112,039.90	-13,374.07	1,077.34	0.01	117,709.86
INGRESOS						
FINANCIAMIENTO PUBLICO						
Transferencias del CEN Estatal	2,657,105.06 1,405,898.24	2,232,518.86	529,572.32	371,091.68	90,000.00 128,700.00	312,381.80
Reembolso Act. Especificas						
FINANCIAMIENTO PRIVADO						
Militantes	293,557.75	200,100.00	11,000.00	9,000.00		17,420.00
Simpatizantes						
Autofinanciamiento						
Rendimientos Financieros	3,607.78					
TOTAL DE INGRESOS	4,360,168.83	2,432,618.86	540,572.32	380,091.68	218,700.00	329,801.80
EGRESOS						
Actividades Especificas						
Servicios Personales		788,000.00	152,635.35	192,132.16	18,000.00	221,500.00
Materiales y Suministros	-379,605.25	306,259.53	36,995.00	28,776.00		2,432.92
Servicios Generales	273,596.94	1,310,159.96	219,414.66	163,347.54	130,905.52	117,026.87
Transferencias a C.D.M.	1,017,520.94		123,243.37			
Otros:						
Activo Fijo	1,198,776.45	40,000.00	21,363.00		-8,470.44	
Cuentas por Cobrar	-276,358.68		-14,121.29		-11,735.08	25,000.00
Anticipo a Proveedores	2,300.00		9,000.00			
Proveedores						
Acreedores Diversos				-8,500.00		
Impuestos por Pagar	21,785.23		-9,400.97	1,583.03		10,200.00
Gastos por Transfer. Del CEN	2,757,128.57				90,000.00	
TOTAL DE EGRESOS	4,615,144.20	2,444,419.49	539,129.12	377,338.73	218,700.00	376,159.79
SALDO DISPONIBLE	1,249,355.77	100,239.77	-11,930.87	3,830.29	0.01	71,351.87