



**PROCESO ELECTORAL 2021-2022
ELECCIÓN PARA LA GUBERNATURA
TOTAL DE VOTOS POR DISTRITO**

DISTRITO ELECTORAL														CANDIDATOS NO REGISTRADOS	VOTOS NULOS	TOTAL
01 Nuevo Laredo	18,546	2,511	296	29,329	2,091	338	270	75	23	28	1,861	55,368				
02 Nuevo Laredo	19,129	3,272	341	28,273	2,720	518	240	53	13	23	1,215	55,797				
03 Nuevo Laredo	20,209	3,362	567	27,471	1,964	656	340	75	24	36	1,738	56,442				
04 Reynosa	22,774	1,631	491	26,864	2,733	445	232	59	6	32	1,337	56,604				
05 Reynosa	21,474	1,348	593	30,899	3,047	399	165	49	9	34	1,549	59,566				
06 Reynosa	21,720	1,892	479	28,525	2,629	446	233	80	10	36	1,515	57,565				
07 Reynosa	19,831	1,029	476	33,500	2,853	352	170	76	12	34	1,582	59,915				
08 Río Bravo	21,262	2,925	969	32,957	2,595	546	353	108	27	37	1,924	63,703				
09 Valle Hermoso	17,470	3,923	957	26,576	1,874	420	315	72	27	24	1,348	53,006				
10 Matamoros	15,169	2,070	330	33,914	2,215	367	207	35	7	31	1,294	55,639				
11 Matamoros	14,247	1,737	471	30,801	1,834	350	195	49	5	20	1,398	51,107				
12 Matamoros	14,985	2,929	340	31,259	2,266	563	252	47	4	25	1,239	53,909				
13 San Fernando	22,767	7,219	655	44,380	1,116	454	366	60	12	31	1,602	78,662				
14 Victoria	32,613	3,715	358	45,148	1,931	1,038	314	58	7	33	1,709	86,924				
15 Victoria	33,325	2,497	360	44,241	1,458	783	394	94	8	28	1,888	85,076				
16 Xicoténcatl	42,032	3,107	3,484	36,326	765	653	376	156	16	28	1,950	88,893				
17 El Mante	35,500	2,683	1,019	34,506	1,239	532	325	106	12	23	1,700	77,645				
18 Altamira	29,671	1,985	883	38,517	1,573	604	304	121	24	44	1,679	75,405				
19 Miramar	27,747	1,461	564	30,281	1,850	676	276	132	19	12	1,427	64,445				
20 Cd. Madero	31,881	2,048	500	33,072	2,599	1,005	232	83	12	24	1,319	72,775				
21 Tampico	29,147	1,711	486	32,631	2,468	929	288	90	5	18	1,226	68,999				
22 Tampico	36,985	2,040	504	30,913	2,297	1,159	306	80	8	27	1,262	75,581				
Votomex	210	43	12	481	26	29	2	0	1	2	7	813				
TOTAL	548,694	57,138	15,135	730,864	46,143	13,262	6,155	1,758	291	630	33,769	1,453,839				






Cómputo distrital modificado por sentencia del TRIELTAM mediante el recurso TE-RIN-10/2022, que anula la votación de casilla **0620 E2 C2**

Cómputo distrital modificado por sentencia del TRIELTAM mediante el recurso TE-RIN-27/2022, que anula la votación de casilla **0651 C12**

Cómputo distrital modificado por sentencia del TRIELTAM mediante el recurso TE-RIN-07/2022 y su acumulado TE-RIN-29/2022, que anula la votación de casilla **1314 C4**



PROCESO ELECTORAL 2021-2022
ELECCIÓN PARA LA GUBERNATURA
DISTRIBUCIÓN FINAL DE VOTOS A PARTIDOS POLÍTICOS

DISTRITO ELECTORAL						CANDIDATOS NO REGISTRADOS	VOTOS NULOS	TOTAL
01 Nuevo Laredo	18,832	2,771	456	29,329	2,091	28	1,861	55,368
02 Nuevo Laredo	19,449	3,572	545	28,273	2,720	23	1,215	55,797
03 Nuevo Laredo	20,636	3,763	834	27,471	1,964	36	1,738	56,442
04 Reynosa	23,069	1,898	671	26,864	2,733	32	1,337	56,604
05 Reynosa	21,715	1,568	754	30,899	3,047	34	1,549	59,566
06 Reynosa	22,026	2,162	672	28,525	2,629	36	1,515	57,565
07 Reynosa	20,072	1,237	637	33,500	2,853	34	1,582	59,915
08 Río Bravo	21,675	3,297	1,218	32,957	2,595	37	1,924	63,703
09 Valle Hermoso	17,804	4,234	1,146	26,576	1,874	24	1,348	53,006
10 Matamoros	15,414	2,299	472	33,914	2,215	31	1,294	55,639
11 Matamoros	14,487	1,954	613	30,801	1,834	20	1,398	51,107
12 Matamoros	15,323	3,245	552	31,259	2,266	25	1,239	53,909
13 San Fernando	23,132	7,559	842	44,380	1,116	31	1,602	78,662
14 Victoria	33,145	4,222	736	45,148	1,931	33	1,709	86,924
15 Victoria	33,830	2,959	672	44,241	1,458	28	1,888	85,076
16 Xicoténcatl	42,516	3,520	3,788	36,326	765	28	1,950	88,893
17 El Mante	35,894	3,028	1,255	34,506	1,239	23	1,700	77,645
18 Altamira	30,086	2,350	1,156	38,517	1,573	44	1,679	75,405
19 Miramar	28,177	1,834	864	30,281	1,850	12	1,427	64,445
20 Cd. Madero	32,374	2,505	882	33,072	2,599	24	1,319	72,775
21 Tampico	29,646	2,168	842	32,631	2,468	18	1,226	68,999
22 Tampico	37,565	2,583	934	30,913	2,297	27	1,262	75,581
Votomex	221	55	21	481	26	2	7	813
TOTAL	557,088	64,783	20,562	730,864	46,143	630	33,769	1,453,839








Cómputo distrital modificado por sentencia del TRIELTAM mediante el recurso TE-RIN-10/2022, que anula la votación de casilla **0620 E2 C2**

Cómputo distrital modificado por sentencia del TRIELTAM mediante el recurso TE-RIN-27/2022, que anula la votación de casilla **0651 C12**

Cómputo distrital modificado por sentencia del TRIELTAM mediante el recurso TE-RIN-07/2022 y su acumulado TE-RIN-29/2022, que anula la votación de casilla **1314 C4**



PROCESO ELECTORAL 2021-2022
ELECCIÓN PARA LA GUBERNATURA
VOTACIÓN POR CANDIDATURA

DISTRITO ELECTORAL	  	  		CANDIDATOS NO REGISTRADOS	VOTOS NULOS	TOTAL
01 Nuevo Laredo	22,059	29,329	2,091	28	1,861	55,368
02 Nuevo Laredo	23,566	28,273	2,720	23	1,215	55,797
03 Nuevo Laredo	25,233	27,471	1,964	36	1,738	56,442
04 Reynosa	25,638	26,864	2,733	32	1,337	56,604
05 Reynosa	24,037	30,899	3,047	34	1,549	59,566
06 Reynosa	24,860	28,525	2,629	36	1,515	57,565
07 Reynosa	21,946	33,500	2,853	34	1,582	59,915
08 Río Bravo	26,190	32,957	2,595	37	1,924	63,703
09 Valle Hermoso	23,184	26,576	1,874	24	1,348	53,006
10 Matamoros	18,185	33,914	2,215	31	1,294	55,639
11 Matamoros	17,054	30,801	1,834	20	1,398	51,107
12 Matamoros	19,120	31,259	2,266	25	1,239	53,909
13 San Fernando	31,533	44,380	1,116	31	1,602	78,662
14 Victoria	38,103	45,148	1,931	33	1,709	86,924
15 Victoria	37,461	44,241	1,458	28	1,888	85,076
16 Xicoténcatl	49,824	36,326	765	28	1,950	88,893
17 El Mante	40,177	34,506	1,239	23	1,700	77,645
18 Altamira	33,592	38,517	1,573	44	1,679	75,405
19 Miramar	30,875	30,281	1,850	12	1,427	64,445
20 Cd. Madero	35,761	33,072	2,599	24	1,319	72,775
21 Tampico	32,656	32,631	2,468	18	1,226	68,999
22 Tampico	41,082	30,913	2,297	27	1,262	75,581
Votomex	297	481	26	2	7	813
TOTAL	642,433	730,864	46,143	630	33,769	1,453,839

Cómputo distrital modificado por sentencia del TRIELTAM mediante el recurso TE-RIN-10/2022, que anula la votación de casilla **0620 E2 C2**
 Cómputo distrital modificado por sentencia del TRIELTAM mediante el recurso TE-RIN-27/2022, que anula la votación de casilla **0651 C12**
 Cómputo distrital modificado por sentencia del TRIELTAM mediante el recurso TE-RIN-07/2022 y su acumulado TE-RIN-29/2022, que anula la votación de casilla **1314 C4**