

INFORME MENSUAL

En cumplimiento de lo señalado en el Capítulo VII

“Encuestas por muestreo, sondeos de opinión, encuestas de salida y conteos rápidos no institucionales”, del Reglamento de Elecciones del Instituto Nacional Electoral.

PRESENTACIÓN

Derivado de la aprobación del Reglamento de Elecciones del INE, se norma la publicación de encuestas electorales y se establece que los organismos públicos locales electorales deberán llevar a cabo el monitoreo de los medios impresos con la finalidad de identificar la publicación de encuestas electorales que tengan por objeto dar a conocer preferencias o tendencias electorales.

Asimismo, en el artículo 144, numeral 1 del referido Reglamento se establece que durante los procesos electorales ordinarios la Secretaría Ejecutiva del Instituto presentará en cada sesión ordinaria del Consejo General un informe respecto del cumplimiento de lo señalado en el Capítulo VII denominado "Encuestas por muestreo, sondeos de opinión, encuestas de salida y conteos rápidos no institucionales", del Reglamento de Elecciones del Instituto Nacional Electoral, por lo anterior, la Secretaría Ejecutiva presenta su onceavo informe sobre la publicación de encuestas que tienen por objeto dar a conocer preferencias electorales.

1.- FUNDAMENTO LEGAL

1.1 Constitución Política de los Estados Unidos Mexicanos

Artículo 41, Base V, Apartado B, inciso a), numeral 5

Corresponde al Instituto Nacional Electoral conocer, entre otros temas, respecto de las reglas, lineamientos, criterios y formatos en materia de resultados preliminares; encuestas o sondeos de opinión; observación electoral; conteos rápidos; impresión de documentos y producción de materiales electorales.

Artículo 41, Base V, Apartado C, numeral 8

En las entidades federativas las elecciones locales estarán a cargo de organismos públicos locales en los términos de la Constitución Federal, y que ejercerán funciones en materia de resultados preliminares; encuestas o sondeos de opinión; observación electoral, y conteos rápidos, conforme los lineamientos establecidos en el Apartado anterior.

1.2 Ley General de Instituciones y Procedimientos Electorales

Artículo 104. Párrafo 1, inciso I)

1. Corresponde a los Organismos Públicos Locales ejercer funciones en las siguientes materias

I) Verificar el cumplimiento de los criterios generales que emita el Instituto en materia de encuestas o sondeos de opinión sobre preferencias electorales que deberán adoptar las personas físicas o morales que pretendan llevar a cabo este tipo de estudios en la entidad de que se trate.

Capítulo Tercero

De las encuestas y sondeos de opinión

Artículo 213

1. El Consejo General emitirá las reglas, lineamientos y criterios que las personas físicas o morales deberán adoptar para realizar encuestas o sondeos de opinión en el marco de los procesos electorales federales y locales. Los Organismos Públicos Locales realizarán las funciones en esta materia de conformidad con las citadas reglas, lineamientos y criterios.
2. Durante los tres días previos a la elección y hasta la hora de cierre de las casillas, queda estrictamente prohibido publicar, difundir o dar a conocer por cualquier medio de comunicación, los resultados de las encuestas o sondeos de opinión, que tengan como fin dar a conocer las preferencias electorales.
3. Las personas físicas o morales que difundan encuestas o sondeos de opinión deberán presentar al Instituto o al Organismo Público Local un informe sobre los recursos aplicados en la realización de la encuesta o sondeo de opinión en los términos que disponga la autoridad electoral correspondiente.
4. La metodología, costos, personas responsables y resultados de las encuestas o sondeos serán difundidas en su página de Internet, por los Organismos Públicos Locales en el ámbito de su competencia.

Artículo 222, párrafo 1.

1. Las personas físicas o morales que difundan encuestas o sondeos de opinión deberán presentar al Instituto o al Organismo Público Local un informe sobre los recursos aplicados en su realización en los términos que disponga la autoridad electoral correspondiente.

Artículo 251, párrafos 5, 6 y 7

5. Quien solicite u ordene la publicación de cualquier encuesta o sondeo de opinión sobre asuntos electorales, que se realice desde el inicio del proceso electoral hasta el cierre oficial de las casillas el día de la elección, deberá entregar copia del estudio completo al Secretario Ejecutivo del Instituto, si la encuesta o sondeo se difunde por cualquier medio. En todo caso, la difusión de los resultados de cualquier encuesta o sondeo de opinión estará sujeta a lo dispuesto en el párrafo siguiente:
6. Durante los tres días previos a la elección y hasta la hora del cierre oficial de las casillas que se encuentren en las zonas de husos horarios más occidentales del territorio nacional, queda prohibido publicar o difundir por cualquier medio, los resultados de encuestas o sondeos de opinión que tengan por objeto dar a conocer las preferencias electorales de los ciudadanos, quedando sujetos quienes lo hicieren, a las penas aplicables a aquéllos que incurran en alguno de los tipos previstos y sancionados en la Ley General de Delitos Electorales.
7. Las personas físicas o morales que pretendan llevar a cabo encuestas por muestreo para dar a conocer las preferencias electorales de los ciudadanos o las tendencias de las votaciones, adoptarán los criterios generales de carácter científico, que para tal efecto emita el Consejo General, previa consulta con los profesionales del ramo o las organizaciones en que se agrupen.

Artículo 252

1. Cualquier infracción a las disposiciones contenidas en el presente Capítulo será sancionada en los términos de esta Ley.

1.3 Ley General en Materia de Delitos Electorales

Artículo 7.

Se impondrá de cincuenta a cien días multa y prisión de seis meses a tres años, a quién:

XV. Durante los tres días previos a la elección y hasta la hora del cierre oficial de las casillas que se encuentren en las zonas de husos horarios más occidentales del territorio nacional, publique o difunda por cualquier medio los resultados de encuestas o sondeos de opinión que tengan por objeto dar a conocer las preferencias electorales de los ciudadanos.

1.4 Ley Electoral para el Estado de Tamaulipas

Artículo 256

Establece que será el INE quien emitirá las reglas, lineamientos, criterios y formatos de los resultados preliminares, encuestas o sondeos de opinión y conteos rápidos, en términos de la Ley General de Instituciones y Procedimientos Electorales.

1.5 Reglamento de Elecciones del Instituto Nacional Electoral

Libro Tercero

Título I

Capítulo VII

Encuestas por Muestreo, sondeos de opinión, encuestas de salida y conteos rápidos no institucionales, establecido en los artículos 132 al 148 del Reglamento de Elecciones, así como su Anexo.

2.- ENCUESTAS PUBLICADAS Y ESTUDIOS RECIBIDOS (Monitoreo y estudios)

2.1 Encuestas Publicadas

En cumplimiento al artículo 143 del Reglamento de Elecciones, la Unidad de Comunicación Social, lleva a cabo el monitoreo de encuestas sobre preferencias electorales relacionadas con el proceso electoral 2017-2018.

Como resultado de esta actividad, el presente informe reporta que durante el período comprendido del 10 de junio al 4 de julio del 2018, se reportó lo siguiente:

- No se identificaron encuestas originales.
- No se identificaron reproducciones de encuestas.
- Se identificó diez citas periodísticas.

El detalle de la información registrada como resultado de los monitoreos semanales, se encuentra en el Anexo que acompaña al presente informe.

2.2 Estudios recibidos

Durante el periodo que se informa se recibieron 3 estudios de carácter científico que a continuación enumeran:

1. Areas Consultores
2. HT Comunicación S.A. de C.V.
3. Editora Hora Cero S.A. de C.

2.3 Desglose de la información contenida en los estudios recibidos, así como la verificación realizada sobre el cumplimiento de los criterios de carácter científico establecidos en el anexo III, fracción I del Reglamento de Elecciones.

De la revisión de criterios efectuado por la Unidad de Comunicación Social, se determina el cumplimiento total de los mismos, como a continuación se describe.

ANEXO 1. REVISIÓN DE CRITERIOS GENERALES DE CARÁCTER CIENTÍFICO DEL ESTUDIO

Datos de identificación del estudio:		ARIAS CONSULTORES JUNIO
<p><i>LA PRESENTE DOCUMENTACIÓN SE TESTÓ, EN VIRTUD DE QUE CONTIENE INFORMACIÓN CONFIDENCIAL, MISMA QUE DEBER SER PROTEGIDA, CON FUNDAMENTO A LO ESTABLECIDO EN EL ARTÍCULO 116 DE LA LEY GENERAL DE ACCESO A LA INFORMACIÓN PÚBLICA, EN RELACIÓN A LOS ARTÍCULOS 3 FRACCIÓN XVIII, 65 FRACCIÓN VI, 115 Y 120 DE LA LEY DE TRANSPARENCIA Y ACCESO A LA INFORMACIÓN PÚBLICA DEL ESTADO DE TAMAULIPAS; Y, EN CUMPLIMIENTO A LOS DISPOSITIVOS 4 PÁRRAFO PRIMERO Y 5 DE LA LEY DE PROTECCIÓN DE DATOS PERSONALES EN POSESIÓN DE LOS SUJETOS OBLIGADOS DEL ESTADO DE TAMAULIPAS.</i></p>		
criterio	Definición	Información del estudio
Objetivo	Fin que persigue el levantamiento de estudio	Evaluar las condiciones político-electorales de Tamaulipas.
Diseño Muestral	a).- Definición de la población objetivo: Grupo representado en una muestra	Ciudadanos con registro de vivir en cada uno de los municipios mayores de 18 años, NSE Indistinto.
	b).- Procedimiento de selección de unidades: Proceso sistemático o aleatorio del tamaño de la selección	Se desarrollan publicaciones en los 16 municipios más grandes publicitada en la plataforma de Facebook, con objetivo de tráfico a la aplicación de encuesta y dirigido a población objetivo con acceso a dispositivos móviles sin acceso permitido por medio de las redes sociales de la casa encuestadora.
	c) Procedimiento de estimación: Método que permite dar el valor aproximado de un parámetro de una población a partir de datos proporcionados por la muestra	Estimación puntual lógica por cada pregunta realizada en la zona de levantamiento por el total de la población encuestada.
	d) Tamaño y forma de obtención de la muestra: Número total de encuestados y forma de su elección y obtención	3,358 encuestas realizadas, la forma de obtención es publicación publicitada con objetivo de tráfico a la aplicación de encuesta sin acceso permitido por medio de las redes sociales de la casa encuestadora. El instrumento de captación es publicidad en Facebook de la encuesta dirigida al a población objetivo en cada una de las entidades por medio de un objetivo de tráfico que enlaza directamente a la aplicación de la encuesta. Al usuario aleatoriamente seleccionado según los comportamientos digitales se le es presentado en su muro de Facebook la encuesta en sólo una ocasión, con el fin de participar en la misma, si éste en su caso omite la publicación, la encuesta no aparece de nuevo a causa de la falta de interés.
	e) Calidad de la estimación: Porcentaje de error del diseño de la muestra	Es de + - 2.1% sobre muestra efectiva en homogeneidad de la población del 50%

FORMATO PARA REVISIÓN DE CRITERIOS CIENTÍFICOS DEL ESTUDIO

Datos de identificación del estudio:		ARIAS CONSULTORES JUNIO
<p>LA PRESENTE DOCUMENTACIÓN SE TESTÓ, EN VIRTUD DE QUE CONTIENE INFORMACIÓN CONFIDENCIAL, MISMA QUE DEBER SER PROTEGIDA, CON FUNDAMENTO A LO ESTABLECIDO EN EL ARTÍCULO 116 DE LA LEY GENERAL DE ACCESO A LA INFORMACIÓN PÚBLICA, EN RELACIÓN A LOS ARTÍCULOS 3 FRACCIÓN XVIII, 65 FRACCIÓN VI, 115 Y 120 DE LA LEY DE TRANSPARENCIA Y ACCESO A LA INFORMACIÓN PÚBLICA DEL ESTADO DE TAMAULIPAS; Y, EN CUMPLIMIENTO A LOS DISPOSITIVOS 4 PÁRRAFO PRIMERO Y 5 DE LA LEY DE PROTECCIÓN DE DATOS PERSONALES EN POSESIÓN DE LOS SUJETOS OBLIGADOS DEL ESTADO DE TAMAULIPAS.</p>		
Criterio	Definición	Información del estudio
	f) Frecuencia y tratamiento de la no respuesta: Personas que están indecisas, los que responden "no sé" y los que manifiestan que no piensan votar	No se excluyó de la muestra las personas que contestaron de forma negativa ante cualquier selección.
	g) Tasa de rechazo general a la entrevista: Porcentaje que representa la negativa a contestar, abandono y número de contactos no exitosos	El porcentaje de rechazo fue de 2,1%, en su totalidad se debió a rechazo del entrevistado a responder el cuestionario.
Método de recolección	Método y fecha de recolección de la información: entrevistas cara a cara, en viviendas particulares, entrevistas telefónicas, método mixto etc. y el período en que se levantó la información	El método fue a través de internet, mediante publicidad en Facebook, que envía el cuestionario al usuario quien tiene solamente una oportunidad para contestar, dado que existe un filtro de encuesta primario; además, con un segundo filtro de encuesta, se rechaza a los usuarios con direcciones IP fuera de la zona de levantamiento, accesos fuera del lanzamiento de la encuesta. La fecha de recolección fue del 03 al 05 de Junio de 2018
Cuestionario	Instrumento de recolección utilizado: Fraseo exacto con el que se aplicó y se obtuvo la respuesta	<p>CUESTIONARIO APLICADO EN LOS MUNICIPIOS DE NUEVO LAREDO, MIGUEL ALEMÁN, REYNOSA, RÍO BRAVO, VALLE HERMOSO, MATAMOROS, SAN FERNANDO, SOTO LA MARINA, VICTORIA, XICOTÉNCATL, GONZÁLEZ, EL MANTE, ALDAMA, ALTAMIRA, CIUDAD MADERO, TAMPICO,</p> <ol style="list-style-type: none"> 1. Pensando en su ciudad ¿Qué partido político le inspira más confianza? 2. Si hoy fueran las elecciones ¿por quién votarías para alcalde? 3. ¿Cómo califica el desempeño de los siguientes gobernantes? (Alcalde, Gobernador Francisco García Cabeza de Vaca y Presidente Enrique Peña Nieto). 4. Independiente del tipo de elección, ¿Tu voto lo decides en el candidato o partido político? 5. El 01 de Julio habrán elecciones, ¿cuál es más importante para ti? 6. Sexo y edad del encuestado. 7. Último grado de estudios cursado 8. Ocupación del encuestado.
Estimadores e intervalos de confianza	Forma de procesamiento, estimadores e intervalos de confianza: Probabilidad de que el parámetro a estimar se encuentre en el intervalo de confianza, representado por frecuencias y estimadores	El proceso de encuesta efectiva: el usuario aleatoriamente seleccionado según los comportamientos digitales, se le es presentada la encuesta una sola vez. El intervalo de confianza es del 95%
Software para procesamiento	Denominación del software utilizado para el procesamiento de datos: Paquete R, Excel, Clean up en SPSS, Paquetes Office, Geo control, Stata	Microsoft Excel 2013

FORMATO PARA REVISIÓN DE CRITERIOS CIENTÍFICOS DEL ESTUDIO

Datos de identificación del estudio:		ARIAS CONSULTORES JUNIO
		<p>LA PRESENTE DOCUMENTACIÓN SE TESTÓ, EN VIRTUD DE QUE CONTIENE INFORMACION CONFIDENCIAL, MISMA QUE DEBER SER PROTEGIDA, CON FUNDAMENTO A LO ESTABLECIDO EN EL ARTÍCULO 116 DE LA LEY GENERAL DE ACCESO A LA INFORMACIÓN PÚBLICA, EN RELACIÓN A LOS ARTÍCULOS 3 FRACCIÓN XVIII, 65 FRACCIÓN VI, 115 Y 120 DE LA LEY DE TRANSPARENCIA Y ACCESO A LA INFORMACIÓN PÚBLICA DEL ESTADO DE TAMAULIPAS; Y, EN CUMPLIMIENTO A LOS DISPOSITIVOS 4 PÁRRAFO PRIMERO Y 5 DE LA LEY DE PROTECCIÓN DE DATOS PERSONALES EN POSESIÓN DE LOS SUJETOS OBLIGADOS DEL ESTADO DE TAMAULIPAS.</p>
Criterio	Definición	Información del estudio
Base de datos	Archivo de origen: (no PDF o imagen) en donde se registran los datos recabados y en el que proteja la identidad del entrevistado	Entregada
Resultados	Resultados del levantamiento: Representados en porcentajes de preferencias por partido político, candidato y coaliciones	<p>NUEVO LAREDO:</p> <p>1. Pensando en su ciudad ¿Qué partido político le inspira más confianza? - PAN 41.9%, PRI 29.2%, MORENA 28.3%, PRD 0.0%, MC 0.0%, PT 0.0%, PVEM 0.0%, NA 0.0%, PES 0.0%, INDEPENDIENTE 0.3%, NINGUNO 0.3%</p> <p>2. Si hoy fueran las elecciones ¿por quién votarías para alcalde? - PAN-PR-MC 43.8% (Óscar Enrique Rivas Cuéllar), PRI 29.0% (Daniel Peña Treviño), MORENA-PT-PES 26.1% (Ramón Garza Barrios), PVEM 0.3% (Maribel Garza González), IND. 0.3%(Victor Manuel Vergara), IND. 0.6% (Jorge Luis Miranda Niño), 0.0% Aún no me decido.</p> <p>3. ¿Cómo califica el desempeño de los siguientes gobernantes? - Desempeño del Alcalde (80.5% Aprueba), (15.5% Desaprueba) y (4.0% Indiferente). - Desempeño del Gobernador Francisco García Cabeza de Vaca (70.7% Aprueba), (20.7% Desaprueba) y (8.5% Indiferente). - Desempeño del Presidente Enrique Peña Nieto (41.5% Aprueba), (48.0% Desaprueba) y (10.5% Indiferente).</p> <p>4. Independiente del tipo de elección, ¿Tu voto lo decides en el candidato o partido político? - 65.2% El candidato, 34.8% El partido político y 0.0% No votará/anulará su voto.</p> <p>5. El 01 de Julio habrán elecciones, ¿cuál es más importante para tí? - (Alcalde 7.2%, Diputado Federal .6%, Senador .3%, Presidente de México 92.0%).</p>
		<p>MIGUEL ALEMÁN</p> <p>6. Pensando en su ciudad ¿Qué partido político le inspira más confianza? - PAN 64.6%, PRI 4.9%, MORENA 30.5%, PRD 0.0%, MC 0.0%, PT 0.0%, PVEM 0.0%, NA 0.0%, PES 0.0%, INDEPENDIENTE 0.0%, NINGUNO 0.0%</p> <p>7. Si hoy fueran las elecciones ¿por quién votarías para alcalde? - PAN-PR-MC 64.6% (Rosa Icela Corro Acosta), PRI 4.9% (Servando López Moreno), MORENA-PT-PES 26.8% (Jaime Hinojosa Peña), 3.7% Aún no me decido.</p> <p>8. ¿Cómo califica el desempeño de los siguientes gobernantes? - Desempeño del Alcalde (72.0% Aprueba), (24.4% Desaprueba) y (3.7% Indiferente). - Desempeño del Gobernador Francisco García Cabeza de Vaca (67.1% Aprueba), (23.2% Desaprueba) y (9.8% Indiferente). - Desempeño del Presidente Enrique Peña Nieto (1.2% Aprueba), (95.1% Desaprueba) y (3.7% Indiferente).</p> <p>9. Independiente del tipo de elección, ¿Tu voto lo decides en el candidato o partido político? - 93.9% El candidato, 6.1% El partido político y 0.0% No votará/anulará su voto.</p> <p>10. El 01 de Julio habrán elecciones, ¿cuál es más importante para tí? - (Alcalde 6.1%, Diputado Federal 0.0%, Senador 0.0%, Presidente de México 93.9%).</p>

Datos de identificación del estudio:	ARIAS CONSULTORES JUNIO	
<p>LA PRESENTE DOCUMENTACIÓN SE TESTÓ, EN VIRTUD DE QUE CONTIENE INFORMACIÓN CONFIDENCIAL, MISMA QUE DEBER SER PROTEGIDA, CON FUNDAMENTO A LO ESTABLECIDO EN EL ARTÍCULO 116 DE LA LEY GENERAL DE ACCESO A LA INFORMACIÓN PÚBLICA, EN RELACIÓN A LOS ARTÍCULOS 3 FRACCIÓN XVIII, 65 FRACCIÓN VI, 115 Y 120 DE LA LEY DE TRANSPARENCIA Y ACCESO A LA INFORMACIÓN PÚBLICA DEL ESTADO DE TAMAULIPAS; Y, EN CUMPLIMIENTO A LOS DISPOSITIVOS 4 PÁRRAFO PRIMERO Y 5 DE LA LEY DE PROTECCIÓN DE DATOS PERSONALES EN POSESIÓN DE LOS SUJETOS OBLIGADOS DEL ESTADO DE TAMAULIPAS.</p>		
Criterio	Definición	Información del estudio
		<p>REYNOSA</p> <p>11. Pensando en su ciudad ¿Qué partido político le inspira más confianza? - PAN 53.3%, PRI 8.5%, MORENA 36.1%, PRD 0.0%, MC 0.0%, PT 0.2%, PVEM 0.0%, NA 0.0%, PES 0.0%, INDEPENDIENTE 0.3%, NINGUNO 1.5%</p> <p>12. Si hoy fueran las elecciones ¿por quién votarías para alcalde? - PAN-PRD-MC 48.1% (Maki Esther Ortiz Domínguez), PRI 8.5% (Serapio Cantú Barragán), MORENA-PT-PES 34.8% (José Ramón Gómez Leal), PVEM 0.0 (Ignacio López Padilla), NA 0.3% (Nadia Elizabeth de la Rosa Ledezma), 8.3% Aún no me decido.</p> <p>13. ¿Cómo califica el desempeño de los siguientes gobernantes? - Desempeño del Alcalde (62.8% Aprueba), (28.3% Desaprueba) y (8.9% Indiferente). - Desempeño del Gobernador Francisco García Cabeza de Vaca (65.8% Aprueba), (24.6% Desaprueba) y (9.6% Indiferente). - Desempeño del Presidente Enrique Peña Nieto (13.5% Aprueba), (75.1% Desaprueba) y (11.4% Indiferente).</p> <p>14. Independiente del tipo de elección, ¿Tu voto lo decides en el candidato o partido político? - 84.7% El candidato, 14.3% El partido político y 0.9% No votará/anulará su voto.</p> <p>15. El 01 de Julio habrán elecciones, ¿cuál es más importante para ti? - (Alcalde 15.7%, Diputado Federal 0.0%, Senador 0.0%, Presidente de México 84.3%).</p>
		<p>RÍO BRAVO:</p> <p>16. Pensando en su ciudad ¿Qué partido político le inspira más confianza? - PAN 45.2%, PRI 10.7%, MORENA 39.3%, PRD 1.2%, MC 0.0%, PT 2.4%, PVEM 0.0%, NA 0.0%, PES 0.0%, INDEPENDIENTE 1.2%, NINGUNO 0.0%</p> <p>17. Si hoy fueran las elecciones ¿por quién votarías para alcalde? - PAN-PRD-MC 45.9% (Carlos Rafael Ulivarri López), PRI 11.8% (Juan Diego Guajardo Anzaldúa), MORENA-PT-PES 41.2% (Óscar Rolando Aguilar Anzaldúa), PVEM 0.0 (Miguel Ángel Vázquez Garza), IND. 1.2% (Carlos Alberto Guerrero García), IND. 0.0% (Miguel Ángel Almaraz Maldonado), 0.0% Aún no me decido.</p> <p>18. ¿Cómo califica el desempeño de los siguientes gobernantes? - Desempeño del Alcalde (21.2% Aprueba), (52.9% Desaprueba) y (25.9% Indiferente). - Desempeño del Gobernador Francisco García Cabeza de Vaca (55.3% Aprueba), (21.2% Desaprueba) y (23.5% Indiferente). - Desempeño del Presidente Enrique Peña Nieto (7.1% Aprueba), (58.8% Desaprueba) y (34.1% Indiferente).</p> <p>19. Independiente del tipo de elección, ¿Tu voto lo decides en el candidato o partido político? - 49.4% El candidato, 50.6% El partido político y 0.0% No votará/anulará su voto.</p> <p>20. El 01 de Julio habrán elecciones, ¿cuál es más importante para ti? - (Alcalde 21.2%, Diputado Federal 0.0%, Senador 0.0%, Presidente de México 78.8%).</p>

FORMATO PARA REVISIÓN DE CRITERIOS CIENTÍFICOS DEL ESTUDIO

Datos de identificación del estudio:	ARIAS CONSULTORES JUNIO	
<p><i>LA PRESENTE DOCUMENTACIÓN SE TESTÓ, EN VIRTUD DE QUE CONTIENE INFORMACIÓN CONFIDENCIAL, MISMA QUE DEBER SER PROTEGIDA, CON FUNDAMENTO A LO ESTABLECIDO EN EL ARTÍCULO 116 DE LA LEY GENERAL DE ACCESO A LA INFORMACIÓN PÚBLICA, EN RELACIÓN A LOS ARTÍCULOS 3 FRACCIÓN XVIII, 65 FRACCIÓN VI, 115 Y 120 DE LA LEY DE TRANSPARENCIA Y ACCESO A LA INFORMACIÓN PÚBLICA DEL ESTADO DE TAMAULIPAS; Y, EN CUMPLIMIENTO A LOS DISPOSITIVOS 4 PÁRRAFO PRIMERO Y 5 DE LA LEY DE PROTECCIÓN DE DATOS PERSONALES EN POSESIÓN DE LOS SUJETOS OBLIGADOS DEL ESTADO DE TAMAULIPAS.</i></p>		
Criterio	Definición	Información del estudio
		<p>VALLE HERMOSO</p> <p>21. Pensando en su ciudad ¿Qué partido político le inspira más confianza? - PAN 23.0%, PRI 27.6%, MORENA 14.9%, PRD 0.0, MC 0.0%, PT 0.0%, PVEM 0.0%, NA 0.0%, PES 0.0%, INDEPENDIENTE 0.0%, NINGUNO 34.5%</p> <p>22. Si hoy fueran las elecciones ¿por quién votarías para alcalde? - PAN-PRD-MC 31.8% (Gerardo Aldape Ballesteros), PRI 28.4% (Daniel Torres Espinoza), MORENA-PT-PES 14.8% (Lucero González Mendoza), PVEM 0.0 (Elena Oralia Ríos Silva), N. A. 0.0% (Sonia Leticia Chavarría Buentello), 25.0% Aún no me decido.</p> <p>23. ¿Cómo califica el desempeño de los siguientes gobernantes? - Desempeño del Alcalde (56.8% Aprueba), (43.2% Desaprueba) y (0.0% Indiferente). - Desempeño del Gobernador Francisco García Cabeza de Vaca (54.5% Aprueba), (34.1% Desaprueba) y (11.4% Indiferente). - Desempeño del Presidente Enrique Peña Nieto (36.4% Aprueba), (48.9% Desaprueba) y (14.8% Indiferente).</p> <p>24. Independiente del tipo de elección, ¿Tu voto lo decides en el candidato o partido político? - 91.7% El candidato, 8.3% El partido político y 0.0% No votará/anulará su voto.</p> <p>25. El 01 de Julio habrán elecciones, ¿cuál es más importante para tí? - (Alcalde 32.1%, Diputado Federal 0.0%, Senador 0.0%, Presidente de México 67.9%).</p>
		<p>MATAMOROS. 26. Pensando en su ciudad ¿Qué partido político le inspira más confianza? - PAN 24.2%, PRI 11.5%, MORENA 17.3%, PRD 0.0, MC 0.0%, PT 0.0%, PVEM 0.0%, NA 0.0%, PES 0.0%, INDEPENDIENTE 0.0%, NINGUNO 47.0%</p> <p>27. Si hoy fueran las elecciones ¿por quién votarías para alcalde? - PAN-PRD-MC 34.2% (Carlos Alberto García González), PRI 13.7% (Jesús de la Garza Díaz del Guante), MORENA-PT-PES 24.9% (Alberto López Hernández), PVEM 2.1 (Mirya Zeidi Guejardo Leal), IND. 0.3% Humberto Rangel Vallejo, 24.8% Aún no me decido.</p> <p>28. ¿Cómo califica el desempeño de los siguientes gobernantes? - Desempeño del Alcalde (13.3% Aprueba), (76.7% Desaprueba) y (10.0% Indiferente). - Desempeño del Gobernador Francisco García Cabeza de Vaca (32.5% Aprueba), (44.1% Desaprueba) y (17.4% Indiferente). - Desempeño del Presidente Enrique Peña Nieto (2.1% Aprueba), (96.6% Desaprueba) y (1.4% Indiferente).</p> <p>29. Independiente del tipo de elección, ¿Tu voto lo decides en el candidato o partido político? - 34.1% El candidato, 42.6% El partido político y 23.3% No votará/anulará su voto.</p> <p>30. El 01 de Julio habrán elecciones, ¿cuál es más importante para tí? - (Alcalde 25.8%, Diputado Federal 0.2%, Senador 0.0%, Presidente de México 63.9%).</p>

Datos de identificación del estudio:	ARIAS CONSULTORES JUNIO	
<p><i>LA PRESENTE DOCUMENTACIÓN SE TESTÓ, EN VIRTUD DE QUE CONTIENE INFORMACIÓN CONFIDENCIAL, MISMA QUE DEBER SER PROTEGIDA, CON FUNDAMENTO A LO ESTABLECIDO EN EL ARTÍCULO 116 DE LA LEY GENERAL DE ACCESO A LA INFORMACIÓN PÚBLICA, EN RELACIÓN A LOS ARTÍCULOS 3 FRACCIÓN XVIII, 65 FRACCIÓN VI, 115 Y 120 DE LA LEY DE TRANSPARENCIA Y ACCESO A LA INFORMACIÓN PÚBLICA DEL ESTADO DE TAMAULIPAS; Y, EN CUMPLIMIENTO A LOS DISPOSITIVOS 4 PÁRRAFO PRIMERO Y 5 DE LA LEY DE PROTECCIÓN DE DATOS PERSONALES EN POSESIÓN DE LOS SUJETOS OBLIGADOS DEL ESTADO DE TAMAULIPAS.</i></p>		
Criterio	Definición	Información del estudio
		<p>SAN FERNANDO. 1. Pensando en su ciudad ¿Qué partido político le inspira más confianza? - PAN 51.6%, PRI 46.2%, MORENA 2.2%, PRD 0.0, MC 0.0%, PT 0.0%, PVEM 0.0%, NA 0.0%, PES 0.0%, INDEPENDIENTE 0.0%, NINGUNO 0.0%</p> <p>2. Si hoy fueran las elecciones ¿por quién votarías para alcalde? - PAN-PRD-MC 53.7% (José Ríos Silva), PRI 44.2% (Gabriel de la Garza Garza), MORENA-PT-PES 2.1% (Mario Eloy Ochoa Garza), IND. 0.0% Claudio Alberto Capetillo Gómez, 0.0% Aún no me decido.</p> <p>3. ¿Cómo califica el desempeño de los siguientes gobernantes? - Desempeño del Alcalde (80.0% Aprueba), (17.9% Desaprueba) y (2.1% Indiferente). - Desempeño del Gobernador Francisco García Cabeza de Vaca (91.6% Aprueba), (7.4% Desaprueba) y (1.1% Indiferente). - Desempeño del Presidente Enrique Peña Nieto (2.1% Aprueba), (91.6% Desaprueba) y 6.3% Indiferente).</p> <p>4. Independiente del tipo de elección, ¿Tu voto lo decides en el candidato o partido político? - 93.5% El candidato, 6.5% El partido político y 0.0% No votará/anulará su voto.</p> <p>5. El 01 de Julio habrán elecciones, ¿cuál es más importante para tí? - (Alcalde 3.2%, Diputado Federal 0.0%, Senador 0.0%, Presidente de México 96.8%).</p>
		<p>SOTO LA MARINA. 1. Pensando en su ciudad ¿Qué partido político le inspira más confianza? - PAN 41.3%, PRI 18.7%, MORENA 30.7%, PRD 0.0, MC 0.0%, PT 4.0%, PVEM 0.0%, NA 0.0%, PES 1.3%, INDEPENDIENTE 0.0%, NINGUNO 4.0%</p> <p>2. Si hoy fueran las elecciones ¿por quién votarías para alcalde? - PAN-PRD-MC 40.0% (Abel Enrique Gámez Cantú), PRI 18.7% (Marco Antonio Rocha Aguilera), MORENA-PT-PES 26.7% (Hugo Miguel Rojo Ramos), NA 0.0% (Fernando Martínez Pacheco), 14.7% Aún no me decido.</p> <p>3. ¿Cómo califica el desempeño de los siguientes gobernantes? - Desempeño del Alcalde (57.3% Aprueba), (40.0% Desaprueba) y (2.7% Indiferente). - Desempeño del Gobernador Francisco García Cabeza de Vaca (58.7% Aprueba), (34.7% Desaprueba) y (6.7% Indiferente). - Desempeño del Presidente Enrique Peña Nieto (21.3% Aprueba), (77.3% Desaprueba) y 1.3% Indiferente).</p> <p>4. Independiente del tipo de elección, ¿Tu voto lo decides en el candidato o partido político? - 43.2% El candidato, 52.7% El partido político y 4.1% No votará/anulará su voto.</p> <p>5. El 01 de Julio habrán elecciones, ¿cuál es más importante para tí? - (Alcalde 18.9%, Diputado Federal 5.4%, Senador 0.0%, Presidente de México 75.7%).</p>

FORMATO PARA REVISIÓN DE CRITERIOS CIENTÍFICOS DEL ESTUDIO

Datos de identificación del estudio:		ARIAS CONSULTORES JUNIO
		<p>LA PRESENTE DOCUMENTACIÓN SE TESTÓ, EN VIRTUD DE QUE CONTIENE INFORMACIÓN CONFIDENCIAL, MISMA QUE DEBER SER PROTEGIDA, CON FUNDAMENTO A LO ESTABLECIDO EN EL ARTÍCULO 116 DE LA LEY GENERAL DE ACCESO A LA INFORMACIÓN PÚBLICA, EN RELACIÓN A LOS ARTÍCULOS 3 FRACCIÓN XVIII, 65 FRACCIÓN VI, 115 Y 120 DE LA LEY DE TRANSPARENCIA Y ACCESO A LA INFORMACIÓN PÚBLICA DEL ESTADO DE TAMAULIPAS; Y, EN CUMPLIMIENTO A LOS DISPOSITIVOS 4 PÁRRAFO PRIMERO Y 5 DE LA LEY DE PROTECCIÓN DE DATOS PERSONALES EN POSESIÓN DE LOS SUJETOS OBLIGADOS DEL ESTADO DE TAMAULIPAS.</p>
Criterio	Definición	Información del estudio
		<p>VICTORIA</p> <p>46. Pensando en su ciudad ¿Qué partido político le inspira más confianza? - PAN 39.5%, PRI 28.9%, MORENA 19.9%, PRD 0.0, MC 0.0%, PT 4.0%, PVEM 0.0%, NA 0.0%, PES 0.0%, INDEPENDIENTE 1.3%, NINGUNO 10.3%</p> <p>47. Si hoy fueran las elecciones ¿por quién votarías para alcalde? - PAN-PRD-MC 40.1% (Xicoténcatl González Uresti), PRI 30.3% (Óscar Almaraz Smer), MORENA-PT-PES 18.4% (Eduardo A. Gattás Báez), PVEM 0.0% (Mario R. Arizpe), IND. 0.7% (Nayma Karina Balquiarena Pérez), IND. 0.3% (Héctor David Ruíz Tamayo), 10.2% Aún no me decido.</p> <p>48. ¿Cómo califica el desempeño de los siguientes gobernantes? - Desempeño del Alcalde (53.4% Aprueba), (35.7% Desaprueba) y (10.8% Indiferente). - Desempeño del Gobernador Francisco García Cabeza de Vaca (63.2% Aprueba), (23.6% Desaprueba) y (14.1% Indiferente). - Desempeño del Presidente Enrique Peña Nieto (6.9% Aprueba), (87.9% Desaprueba) y 5.2% Indiferente).</p> <p>49. Independiente del tipo de elección, ¿Tu voto lo decides en el candidato o partido político? - 81.1% El candidato, 18.9% El partido político y 0.0 % No votará/anulará su voto.</p> <p>50. El 01 de Julio habrán elecciones, ¿cuál es más importante para ti? - (Alcalde 13.6%, Diputado Federal 1.3%, Senador 0.3%, Presidente de México 84.8%).</p>
		<p>XICOTÉNCATL</p> <p>51. Pensando en su ciudad ¿Qué partido político le inspira más confianza? - PAN 73.9%, PRI 7.9%, MORENA 8.5%, PRD 0.0, MC 0.0%, PT 0.0%, PVEM 0.0%, NA 0.0%, PES 0.0%, INDEPENDIENTE 0.0%, NINGUNO 9.7%</p> <p>52. Si hoy fueran las elecciones ¿por quién votarías para alcalde? - PAN-PRD-MC 72.3% (Ofelia Noemy González Márquez), PRI 9.6% (Martha Guadalupe Rodríguez Vaal), MORENA-PT-PES 7.8% (Gerardo Alvarado Santillana), 10.2% Aún no me decido.</p> <p>53. ¿Cómo califica el desempeño de los siguientes gobernantes? - Desempeño del Alcalde (70.1% Aprueba), (20.4% Desaprueba) y (9.6% Indiferente). - Desempeño del Gobernador Francisco García Cabeza de Vaca (65.9% Aprueba), (13.2% Desaprueba) y (21.0% Indiferente). - Desempeño del Presidente Enrique Peña Nieto (5.4% Aprueba), (72.5% Desaprueba) y 22.2% Indiferente).</p> <p>54. Independiente del tipo de elección, ¿Tu voto lo decides en el candidato o partido político? - 92.2% El candidato, 7.8% El partido político y 0.0 % No votará/anulará su voto.</p> <p>55. El 01 de Julio habrán elecciones, ¿cuál es más importante para ti? - (Alcalde 56.3%, Diputado Federal 0.0%, Senador 0.0%, Presidente de México 43.7%).</p>


Datos de identificación del estudio:	ARIAS CONSULTORES JUNIO	
<p><i>LA PRESENTE DOCUMENTACIÓN SE TESTÓ, EN VIRTUD DE QUE CONTIENE INFORMACIÓN CONFIDENCIAL, MISMA QUE DEBER SER PROTEGIDA, CON FUNDAMENTO A LO ESTABLECIDO EN EL ARTÍCULO 116 DE LA LEY GENERAL DE ACCESO A LA INFORMACIÓN PÚBLICA, EN RELACIÓN A LOS ARTÍCULOS 3 FRACCIÓN XVIII, 65 FRACCIÓN VI, 115 Y 120 DE LA LEY DE TRANSPARENCIA Y ACCESO A LA INFORMACIÓN PÚBLICA DEL ESTADO DE TAMAULIPAS; Y, EN CUMPLIMIENTO A LOS DISPOSITIVOS 4 PÁRRAFO PRIMERO Y 5 DE LA LEY DE PROTECCIÓN DE DATOS PERSONALES EN POSESIÓN DE LOS SUJETOS OBLIGADOS DEL ESTADO DE TAMAULIPAS.</i></p>		
Criterio	Definición	Información del estudio
		<p>GONZÁLEZ</p> <p>56. Pensando en su ciudad ¿Qué partido político le inspira más confianza? - PAN 52.5%, PRI 5.3%, MORENA 35.7%, PRD 2.5%, MC 0.0%, PT 0.0%, PVEM 0.0%, NA 0.0%, PES 0.0%, INDEPENDIENTE 0.0%, NINGUNO 4.1%</p> <p>57. Si hoy fueran las elecciones ¿por quién votarías para alcalde? - PAN 47.0% (Guillermo Verlage Berry), PRI 4.5% (Rosa Linda Cervantes Calderón), MORENA-PT-PES 40.1% (Juan Rafael Osorio Garza), PVEM 0.0% (Juan Manuel González Astorga), PRD 2.4% (Charlie Leonel Sánchez González), 6.1% Aún no me decido.</p> <p>58. ¿Cómo califica el desempeño de los siguientes gobernantes? - Desempeño del Alcalde (40.9% Aprueba), (36.8% Desaprueba) y (22.3 % Indiferente). - Desempeño del Gobernador Francisco García Cabeza de Vaca (38.9% Aprueba), (32.0% Desaprueba) y (29.1% Indiferente). - Desempeño del Presidente Enrique Peña Nieto (5.3% Aprueba), (68.0% Desaprueba) y 26.7% Indiferente).</p> <p>59. Independiente del tipo de elección, ¿Tu voto lo decides en el candidato o partido político? - 93.9% El candidato, 4.9% El partido político y 1.2 % No votará/anulará su voto.</p> <p>60. El 01 de Julio habrán elecciones, ¿cuál es más importante para ti? - (Alcalde 33.1%, Diputado Federal 0.0%, Senador 0.0%, Presidente de México 66.9%).</p>
		<p>EL MANTE</p> <p>61. Pensando en su ciudad ¿Qué partido político le inspira más confianza? - PAN 46.2%, PRI 17.7%, MORENA 22.7%, PRD 0.0%, MC 0.0%, PT 0.0%, PVEM 0.0%, NA 0.0%, PES 0.0%, INDEPENDIENTE 8.5%, NINGUNO 5.0%</p> <p>62. Si hoy fueran las elecciones ¿por quién votarías para alcalde? - PAN 45.2% (José Mateo Vázquez Ontiveros), PRI 18.8% (Julio César Portales Martínez), MORENA-PT-PES 22.2% (Martha Patricia Chío de la Garza), PVEM 0.0% (Corral Herrera Lara), N.A. 0.0%(Harold Guillermo Meade Núñez), IND. 8.4% (David Perales Segura), IND. 0.4% (Beatriz Reyes Nájera), 5.0% Aún no me decido.</p> <p>63. ¿Cómo califica el desempeño de los siguientes gobernantes? - Desempeño del Alcalde (36.4% Aprueba), (55.9% Desaprueba) y (7.7 % Indiferente). - Desempeño del Gobernador Francisco García Cabeza de Vaca (32.6% Aprueba), (51.0% Desaprueba) y (16.5% Indiferente). - Desempeño del Presidente Enrique Peña Nieto (1.5% Aprueba), (82.0% Desaprueba) y 16.5% Indiferente).</p> <p>64. Independiente del tipo de elección, ¿Tu voto lo decides en el candidato o partido político? - 92.3% El candidato, 6.5% El partido político y 1.2% No votará/anulará su voto.</p> <p>65. El 01 de Julio habrán elecciones, ¿cuál es más importante para ti? - (Alcalde 19.6%, Diputado Federal 0.0%, Senador 0.0%, Presidente de México 80.4%).</p>

FORMATO PARA REVISIÓN DE CRITERIOS CIENTÍFICOS DEL ESTUDIO

Datos de identificación del estudio:	ARIAS CONSULTORES JUNIO	
<p><i>LA PRESENTE DOCUMENTACIÓN SE TESTÓ, EN VIRTUD DE QUE CONTIENE INFORMACIÓN CONFIDENCIAL, MISMA QUE DEBER SER PROTEGIDA, CON FUNDAMENTO A LO ESTABLECIDO EN EL ARTÍCULO 116 DE LA LEY GENERAL DE ACCESO A LA INFORMACIÓN PÚBLICA, EN RELACIÓN A LOS ARTÍCULOS 3 FRACCIÓN XVIII, 65 FRACCIÓN VI, 115 Y 120 DE LA LEY DE TRANSPARENCIA Y ACCESO A LA INFORMACIÓN PÚBLICA DEL ESTADO DE TAMAULIPAS; Y, EN CUMPLIMIENTO A LOS DISPOSITIVOS 4 PÁRRAFO PRIMERO Y 5 DE LA LEY DE PROTECCIÓN DE DATOS PERSONALES EN POSESIÓN DE LOS SUJETOS OBLIGADOS DEL ESTADO DE TAMAULIPAS.</i></p>		
Criterio	Definición	Información del estudio
		<p>ALDAMA</p> <p>66. Pensando en su ciudad ¿Qué partido político le inspira más confianza? - PAN 39.0%, PRI 26.0%, MORENA 10.4%, PRD 0.0%, MC 2.6%, PT 0.0%, PVEM 1.3%, NA 0.0%, PES 0.0%, INDEPENDIENTE 1.3%, NINGUNO 19.5%</p> <p>67. Si hoy fueran las elecciones ¿por quién votarías para alcalde? - PAN 42.9% (Jorge Luis González Rosales), PRI 26.0% (Faisal Smer Silva), MORENA-PT-PES 9.1% (Rosa María Martínez Torres), PVEM 1.3% (Santa Delfina González González), N.A. 1.3% Silvestre Machuca Galván, 19.5% Aún no me decido.</p> <p>68. ¿Cómo califica el desempeño de los siguientes gobernantes? - Desempeño del Alcalde (45.5% Aprueba), (51.9% Desaprueba) y (2.6 % Indiferente). - Desempeño del Gobernador Francisco García Cabeza de Vaca (61% Aprueba), (19.5% Desaprueba) y (19.5% Indiferente). - Desempeño del Presidente Enrique Peña Nieto (9.1% Aprueba), (84.4% Desaprueba) y 6.5% Indiferente).</p> <p>69. Independiente del tipo de elección, ¿Tu voto lo decides en el candidato o partido político? - 87.0% El candidato, 13.0% El partido político y 0.0% No votará/anulará su voto.</p> <p>70. El 01 de Julio habrán elecciones, ¿cuál es más importante para ti? - (Alcalde 26.0%, Diputado Federal 2.6%, Senador 0.0%, Presidente de México 71.4%).</p>
		<p>ALTAMIRA</p> <p>71. Pensando en su ciudad ¿Qué partido político le inspira más confianza? - PAN 38.8%, PRI 8.6%, MORENA 26.6%, PRD 0.0%, MC 0.0%, PT 0.0%, PVEM 0.0%, NA 0.0%, PES 0.0%, INDEPENDIENTE 0.0%, NINGUNO 25.9%</p> <p>72. Si hoy fueran las elecciones ¿por quién votarías para alcalde? - PAN 40.0% (Alma Laura Amparán Cruz), PRI 9.0% (Carlos J. González Toral), MORENA-PT-PES 24.1% (Armando Martínez Manríquez), PVEM 0.0% (Lucero Zaleta Pérez), N.A. 0.0% (Betha Aurelia Reyna Villaseñor), 26.9% Aún no me decido.</p> <p>73. ¿Cómo califica el desempeño de los siguientes gobernantes? - Desempeño del Alcalde (53.1% Aprueba), (36.6% Desaprueba) y (10.3 % Indiferente). - Desempeño del Gobernador Francisco García Cabeza de Vaca (52.4% Aprueba), (31.7% Desaprueba) y (15.9% Indiferente). - Desempeño del Presidente Enrique Peña Nieto (4.8% Aprueba), (93.2% Desaprueba) y 2.1% Indiferente).</p> <p>74. Independiente del tipo de elección, ¿Tu voto lo decides en el candidato o partido político? - 62.8% El candidato, 35.2% El partido político y 2.1% No votará/anulará su voto.</p> <p>75. El 01 de Julio habrán elecciones, ¿cuál es más importante para ti? - (Alcalde 5.5%, Diputado Federal 1.4%, Senador 1.4%, Presidente de México 91.7%).</p>

Datos de identificación del estudio:		ARIAS CONSULTORES JUNIO
<p>LA PRESENTE DOCUMENTACIÓN SE TESTÓ, EN VIRTUD DE QUE CONTIENE INFORMACIÓN CONFIDENCIAL, MISMA QUE DEBER SER PROTEGIDA, CON FUNDAMENTO A LO ESTABLECIDO EN EL ARTÍCULO 116 DE LA LEY GENERAL DE ACCESO A LA INFORMACIÓN PÚBLICA, EN RELACIÓN A LOS ARTÍCULOS 3 FRACCIÓN XVIII, 65 FRACCIÓN VI, 115 Y 120 DE LA LEY DE TRANSPARENCIA Y ACCESO A LA INFORMACIÓN PÚBLICA DEL ESTADO DE TAMAULIPAS; Y, EN CUMPLIMIENTO A LOS DISPOSITIVOS 4 PÁRRAFO PRIMERO Y 5 DE LA LEY DE PROTECCIÓN DE DATOS PERSONALES EN POSESIÓN DE LOS SUJETOS OBLIGADOS DEL ESTADO DE TAMAULIPAS.</p>		
Criterio	Definición	Información del estudio
		<p>CIUDAD MADERO</p> <p>76. Pensando en su ciudad ¿Qué partido político le inspira más confianza? - PAN 58.6%, PRI 3.8%, MORENA 18.7%, PRD 0.0%, MC 0.0%, PT 0.0%, PVEM 0.6%, NA 0.0%, PES 0.0%, INDEPENDIENTE 0.0%, NINGUNO 18.3%</p> <p>77. Si hoy fueran las elecciones ¿por quién votarías para alcalde? - PAN-PRD-MC 59.0% (Andrés Zorrilla Moreno), PRI 4.3% (Julio César Barrientos Cisneros), MORENA-PT-PES 21.4% (Adrián Oseguera Kernión), PVEM 0.6% (Emma Delia Herrera Melo/DECLINÓ), N.A. 0.3% (Irma Esthela Segovia González), IND. 0.6% (Jesús Olvera Méndez), 14.0% Aún no me decido.</p> <p>78. ¿Cómo califica el desempeño de los siguientes gobernantes? - Desempeño del Alcalde (64.1% Aprueba), (25.1% Desaprueba) y (10.8 % Indiferente). - Desempeño del Gobernador Francisco García Cabeza de Vaca (65.2% Aprueba), (17.6% Desaprueba) y (17.2% Indiferente). - Desempeño del Presidente Enrique Peña Nieto (6.4% Aprueba), (87.3% Desaprueba) y 6.4% Indiferente).</p> <p>79. Independiente del tipo de elección, ¿Tu voto lo decides en el candidato o partido político? - 71.3% El candidato, 27.5% El partido político y 1.2% No votará/anulará su voto.</p> <p>80. El 01 de Julio habrán elecciones, ¿cuál es más importante para ti? - (Alcalde 4.0%, Diputado Federal 0.9%, Senador 0.3%, Presidente de México 94.8%).</p>
		<p>TAMPICO</p> <p>81. Pensando en su ciudad ¿Qué partido político le inspira más confianza? - PAN 39.9%, PRI 23.1%, MORENA 17.1%, PRD 0.0%, MC 0.0%, PT 0.0%, PVEM 0.0%, NA 0.0%, PES 0.0%, INDEPENDIENTE 0.3%, NINGUNO 19.7%</p> <p>82. Si hoy fueran las elecciones ¿por quién votarías para alcalde? - PAN-PRD-MC 39.3% (Jesús "Chucho" Nasrallah), PRI 26.8% (Magdalena Peraza Guerra), MORENA-PT-PES 15.6% (Rosa María M. Morales), PVEM 0.5% (Alejandro Acevedo de la Garza), 17.7% Aún no me decido.</p> <p>83. ¿Cómo califica el desempeño de los siguientes gobernantes? - Desempeño del Alcalde (47.8% Aprueba), (32.9% Desaprueba) y (19.3 % Indiferente). - Desempeño del Gobernador Francisco García Cabeza de Vaca (50.0% Aprueba), (25.5% Desaprueba) y (24.5% Indiferente). - Desempeño del Presidente Enrique Peña Nieto (5.5% Aprueba), (88.3% Desaprueba) y 6.3% indiferente).</p> <p>84. Independiente del tipo de elección, ¿Tu voto lo decides en el candidato o partido político? - 79.4% El candidato, 19.3% El partido político y 1.3% No votará/anulará su voto.</p> <p>85. El 01 de Julio habrán elecciones, ¿cuál es más importante para ti? - (Alcalde 5.8%, Diputado Federal 0.5%, Senador 0.5%, Presidente de México 88.2%).</p>
	a).- Persona física o moral que patrocinó o pagó la encuesta	Luis Octavio Arias Ortiz
	b).- Persona física o moral que diseñó y llevó a cabo la encuesta	Julio Omar Arias Ortiz

FORMATO PARA REVISIÓN DE CRITERIOS CIENTÍFICOS DEL ESTUDIO

Datos de identificación del estudio:		ARIAS CONSULTORES JUNIO
<p>LA PRESENTE DOCUMENTACIÓN SE TESTÓ, EN VIRTUD DE QUE CONTIENE INFORMACIÓN CONFIDENCIAL, MISMA QUE DEBER SER PROTEGIDA, CON FUNDAMENTO A LO ESTABLECIDO EN EL ARTÍCULO 116 DE LA LEY GENERAL DE ACCESO A LA INFORMACIÓN PÚBLICA, EN RELACIÓN A LOS ARTÍCULOS 3 FRACCIÓN XVIII, 65 FRACCIÓN VI, 115 Y 120 DE LA LEY DE TRANSPARENCIA Y ACCESO A LA INFORMACIÓN PÚBLICA DEL ESTADO DE TAMAULIPAS; Y, EN CUMPLIMIENTO A LOS DISPOSITIVOS 4 PÁRRAFO PRIMERO Y 5 DE LA LEY DE PROTECCIÓN DE DATOS PERSONALES EN POSESIÓN DE LOS SUJETOS OBLIGADOS DEL ESTADO DE TAMAULIPAS.</p>		
Criterio	Definición	Información del estudio
Autoría y financiamiento	c).- Persona física o moral que solicitó, ordenó o pagó la publicación de la encuesta	Luis Octavio Arias Ortiz
	d).- Medio de publicación de la encuesta	Revista32 (Digital)
	e).- Logotipo: Distintivo gráfico de identificación de la persona física o moral responsable de la encuesta	
	f).- Persona física o moral: Razón social o nombre de la persona física o moral responsable de la encuesta.	Luis Octavio Arias Ortiz
	g).- Nombre del representante: Director de la empresa o representante legal	Luis Octavio Arias Ortiz/Director General.
	h).- e-Datos: Incluye los medios electrónicos o telefónicos de la empresa o persona física	Dirección: Avenida [REDACTED], Tampico, Tamaulipas, C. P. 89316. R.F.C. A [REDACTED] Oficina: Reforma 483, piso 14, Col. Cuauhtémoc, Delegación Cuauhtémoc, Ciudad de México. Correo: info@ariasconsultores.com, luis.octavio@ariasconsultores.com. Teléfono celular: [REDACTED]
Recursos aplicados	Recursos económicos/financieros aplicados: Informe acompañado de la factura (incluyendo nombre de la persona física o moral que contrató el estudio), explicitando el monto y proporción que corresponde efectivamente al monto de la publicación. Cuando es la misma persona física o moral quien realice y publique la encuesta, se deberá presentar un informe del costo del estudio realizado.	El C. Luis Octavio Arias Ortiz, dio a conocer que el estudio correspondiente a la encuesta sobre preferencias del mes de junio, tuvo un costo de \$5,355.00 pesos mexicanos. (Cinco mil trescientos cincuenta y cinco pesos 00/100).
Antecedentes profesional y/o académico	Experiencia profesional y formación académica de la persona que realizó la encuesta, incluyendo documentación que lo demuestre	En su CURRICULUM VITAE se presenta como casa encuestadora Arias Consultores, que cuenta con 12 años de experiencia realizando encuestas de campo, telefónicas y redes sociales a nivel nacional, aplicando estos ejercicios a las empresas públicas y privadas, diversos partidos políticos, gobiernos y candidatos. Presentó RFC.

ANEXO 1. REVISIÓN DE CRITERIOS GENERALES DE CARÁCTER CIENTÍFICO DEL ESTUDIO

Datos de identificación del estudio:		HT COMUNICACIÓN S. A. DE C. V. (SEGUNDA DE JUNIO)
Criterio	Definición	Información del estudio
		<p>LA PRESENTE DOCUMENTACIÓN SE TESTÓ, EN VIRTUD DE QUE CONTIENE INFORMACIÓN CONFIDENCIAL, MISMA QUE DEBER SER PROTEGIDA, CON FUNDAMENTO A LO ESTABLECIDO EN EL ARTÍCULO 116 DE LA LEY GENERAL DE ACCESO A LA INFORMACIÓN PÚBLICA, EN RELACIÓN A LOS ARTÍCULOS 3 FRACCIÓN XVIII, 65 FRACCIÓN VI, 115 Y 120 DE LA LEY DE TRANSPARENCIA Y ACCESO A LA INFORMACIÓN PÚBLICA DEL ESTADO DE TAMAULIPAS; Y, EN CUMPLIMIENTO A LOS DISPOSITIVOS 4 PÁRRAFO PRIMERO Y 5 DE LA LEY DE PROTECCIÓN DE DATOS PERSONALES EN POSESIÓN DE LOS SUJETOS OBLIGADOS DEL ESTADO DE TAMAULIPAS.</p>
Objetivo	Fin que persigue el levantamiento de estudio	Medir la opinión de los votantes en relación a las elecciones de Presidente de México, senadores, diputado federal y de alcalde Ciudad Victoria; en Matamoros y Tampico, conocer la opinión sobre la elección de Presidente de México y alcalde.
Diseño Muestral	a).- Definición de la población objetivo: Grupo representado en una muestra	Hombres y mujeres de 18 años y más que votan en Ciudad Victoria, Matamoros y Tampico, que cuentan con credencial de elector vigente con domicilio en la Sección Electoral.
	b).- Procedimiento de selección de unidades: Proceso sistemático o aleatorio del tamaño de la selección	En la primera etapa se seleccionaron la totalidad de las secciones electorales, que fueron denominados "estratos" y se hizo el muestreo aleatorio estratificado con afijación proporcional, para determinar el número de seccionales que entrarían en la muestra. En la segunda etapa se determinó cuántos sujetos con igual posibilidades se deberían de entrevistar por cada estrato seleccionado. En la tercera etapa se seleccionaron manzanas, a través de un número de arranque y a partir de allí sus múltiplos hasta concluir el número de personas a encuestar. Se determinó realizar la encuesta en cuatro viviendas por manzana seleccionada. En la cuarta etapa se seleccionó un domicilio particular habitado, en la que se seleccionó a una persona de 18 años y más para la entrevista "cara a cara", buscando equilibrar la encuesta por sexos.
	c) Procedimiento de estimación: Método que permite dar el valor aproximado de un parámetro de una población a partir de datos proporcionados por la muestra	Frecuencia simple
	d) Tamaño y forma de obtención de la muestra: Número total de encuestados y forma de su elección y obtención	1224 entrevistas realizadas cara a cara en viviendas particulares. El encuestador debía llegar a la vivienda seleccionada y presentarse, y para dar confianza se le ofrecía el dispositivo electrónico (Tablet), para que en total secreto respondiera el cuestionario. Sólo en caso de duda, el encuestador le resolvía el cuestionamiento.


FORMATO PARA REVISIÓN DE CRITERIOS CIENTÍFICOS DEL ESTUDIO

Datos de identificación del estudio:		HT COMUNICACIÓN S. A. DE C. V. (SEGUNDA DE JUNIO)
Criterio	Definición	Información del estudio
	e) Calidad de la estimación: Porcentaje de error del diseño de la muestra	En Ciudad Victoria y Tampico: nivel de confianza del 95%, las estimaciones del estudio tienen una precisión máxima de error del + - 4%; en Matamoros, manteniendo fijo el nivel de confianza del 97%, las estimaciones del estudio tienen una precisión máxima de error del + - 3%
	f) Frecuencia y tratamiento de la no respuesta: Personas que están indecisas, los que responden "no sé" y los que manifiestan que no piensan votar	La no respuesta fue incluida en la totalidad de los resultados de las encuestas para cada municipio. Está establecida en las variables y los resultados.
	g) Tasa de rechazo general a la entrevista: Porcentaje que representa la negativa a contestar, abandono y número de contactos no exitosos	El porcentaje de rechazo de acuerdo al promedio de la totalidad de los resultados es de un 11.13% y se debió a rechazo del entrevistado a responder las preguntas específicas.
Método de recolección	Método y fecha de recolección de la información: entrevistas cara a cara, en viviendas particulares, entrevistas telefónicas, método mixto etc. y el período en que se levantó la información	Cara a cara. Fecha de recolección del 08 al 10 de junio de 2018. Se contrató para ello a 28 encuestadores y tres supervisores.
Cuestionario	Instrumento de recolección utilizado: Fraseo exacto con el que se aplicó y se obtuvo la respuesta	<p>CUESTIONARIO VICTORIA Cara a Cara JUNIO 2018</p> <p>CUESTIONARIO.</p> <p>En su ciudad, ¿cuál cree Usted que sea el principal problema? (Seguridad / Violencia, Corrupción, Empleo, Bajos salarios, Alza de precios, Servicios Públicos, Pobreza, Educación, No deseo responder, Otra).</p> <p>De todos estos problemas, ¿cuál le afecta más a Usted? (Seguridad / Violencia, Corrupción, Empleo, Bajos salarios, Alza de precios, Servicios Públicos, Pobreza, Educación, No deseo responder, Otra).</p> <p>Usted indicó que el principal problema que le aqueja son los servicios públicos ¿Podría decirnos cuál es el que más le afecta? (Pavimentación, Agua potable, Alumbrado público, Recolección de basura, Mal estado de calles -baches-, Drenaje, Transporte público)</p> <p>¿Usted ha sido víctima de la delincuencia? (Si, la ha vivido en carne propia, No, no me ha pasado nada, No, pero mi familia ha sido víctima, No, pero un vecino ha sido víctima, No, pero he sido testigo de un hecho violento, No deseo responder)</p> <p>Por cierto, en su opinión. Los servicios públicos en la ciudad ¿cómo los califica? (Muy buenos, Buenos, Regulares, Malos, Muy malos, No deseo responder).</p> <p>Más allá de su calificación sobre los servicios públicos. Si Usted fuera el alcalde ¿qué servicio público sería el primero en resolver? (Pavimentación, Alumbrado Público, Drenaje, Agua Potable, Recolección de Basura, Transporte Público, Vigilancia, No deseo responder. Otra)</p> <p>Si el gobernador Francisco García Cabeza de Vaca participara en otra elección ¿Usted votaría por él? (0, 1, 2, 3, 4, 5, 6, 7, 8, 9, 10)</p> <p>Y el alcalde Oscar Almaraz Smer ¿Votaría otra vez por él? (0, 1, 2, 3, 4, 5, 6, 7, 8, 9, 10)</p>

Datos de identificación del estudio:		HT COMUNICACIÓN S. A. DE C. V. (SEGUNDA DE JUNIO)
Criterio	Definición	Información del estudio
+		<p>Ahora bien, De una escala del 1 al 10, donde 1 es la más baja calificación y 10 es la más alta</p> <p>¿Cuántas estrellas le daría por su trabajo al gobernador Francisco García Cabeza de Vaca?</p> <p>Y al alcalde Oscar Almaraz ¿cuántas estrellas le daría por su trabajo?</p> <p>Podría decirme ¿Con qué partido político siente mayor simpatía / cercanía? (PAN, PRI, PRD, VERDE, PT, MOV CIUDADANO, PANAL, MORENA, PES, NINGUNO, UN INDEPENDIENTE, NO DESEO RESPONDER)</p> <p>En el 2016 ¿Por cuál partido votó usted para alcalde? (PAN, PRI, PRD, VERDE, PT, MOV CIUDADANO, PANAL, MORENA, PES, NINGUNO, UN INDEPENDIENTE, NO VOTÉ/ ANULÉ VOTO, NO DESEO RESPONDER)</p> <p>Si pudiera REGRESAR EL TIEMPO AL 2016 y hoy fueran las elecciones para elegir al alcalde de Ciudad</p> <p>Victoria ¿Usted por quién votaría o volvería a votar? (PAN, PRI, PRD, VERDE, PT, MOV CIUDADANO, PANAL, MORENA, PES, NINGUNO, UN INDEPENDIENTE, NO VOTÉ/ ANULÉ VOTO, NO DESEO RESPONDER)</p> <p>AHORA LE VAMOS A PREGUNTAR SOBRE LAS SIGUIENTES PERSONAS , DÍGANOS SI LO CONOCE O NO LO CONOCE, Y SI LO CONOCE QUÉ TIENE DE ELLA.</p> <p>¿Lo conoce? (FOTOGRAFÍA DE XICOTÉNCATL GONZÁLEZ URESTI, CANDIDATO A ALCALDE EN VICTORIA POR LA COALICIÓN PARCIAL "POR TAMAULIPAS AL FRENTE") (Sí, sí lo conozco, No, no sé quién sea, No deseo responder)</p> <p>¿Qué opinión tiene de Xicoténcatl González? (Buena, Regular, Mala)</p>
		<p>¿Lo conoce? (FOTOGRAFÍA DE ÓSCAR ALMARAZ SMER, CANDIDATO A ALCALDE EN VICTORIA POR EL PRI) (Sí, sí lo conozco, No, no sé quién sea, No deseo responder)</p> <p>¿Qué opinión tiene de Oscar Almaraz? (Buena, Regular, Mala) ¿Lo conoce?(FOTOGRAFÍA DE EDUARDO GATTÁS BÁEZ, CANDIDATO DE LA COALICIÓN "JUNTOS HAREMOS HISTORIA") (Sí, sí lo conozco, No, no sé quién sea, No deseo responder)</p> <p>¿Qué opinión tiene de Lalo Gattas? (Buena, Regular, Mala)</p> <p>¿Lo conoce? (FOTOGRAFÍA DE MARIO ROMEL ARIZPE, CANDIDATO A ALCALDE DE VICTORIA POR EL PARTIDO VERDE ECOLOGISTA DE MÉXICO) (Sí, sí lo conozco, No, no sé quién sea, No deseo responder)</p> <p>¿Qué opinión tiene de Mario Arizpe? (Buena, regular, mala)</p> <p>¿La conoce? (FOTOGRAFÍA NAYMA KARINA BALQUIARENA PÉREZ, CANDIDATA A ALCALDESA DE VICTORIA POR LA VÍA INDEPENDIENTE) (Sí, sí lo conozco, No, no sé quién sea, No deseo responder)</p> <p>¿Qué opinión tiene de Nayma Balquiarena? (Buena, regular, mala)</p> <p>¿Lo conoces? (FOTOGRAFÍA HÉCTOR RUÍZ TAMAYO, CANDIDATO A ALCALDE POR LA VÍA INDEPENDIENTE) (Sí, sí lo conozco, No, no sé quién sea, No deseo responder)</p> <p>¿Qué opinión tiene de Héctor Ruiz Tamayo? (Buena, regular, mala)</p>

FORMATO PARA REVISIÓN DE CRITERIOS CIENTÍFICOS DEL ESTUDIO

Datos de identificación del estudio:		HT COMUNICACIÓN S. A. DE C. V. (SEGUNDA DE JUNIO)
Criterio	Definición	Información del estudio
		<p>Digamos que usted está esperando el Microbús y cuando lo toma se da cuenta que hay lugares vacíos pero llevaría a las siguientes personas como acompañante ¿con quién se sentaría?</p> <p>(Xicoténcatl González, Óscar Almaraz Smer, Eduardo Gattás, Mario Arizpe, Nayma Balquiarena, Héctor Ruiz)</p> <p>Me espero a otro Micro; No deseo responder;</p> <p>El primero de julio hay elecciones en México ¿Usted piensa ir a votar?</p> <p>Sí, No, No sé todavía, No deseo responder</p> <p>Y si hoy fuera Primero de Julio, ¿por quién votaría para presidente de México?</p> <p>Ricardo Anaya, José Antonio Meade, Andrés Manuel López O., Jaime Rodríguez, Anularía mi voto, No deseo responder</p> <p>¿Y por quién votaría para Senador de la República?</p> <p>(ISMAEL GARCIA CABEZA DE VACA, YAHLEEL ABDALA CARMONA, AMÉRICO VILLARREAL ANAYA, PATRICIO EDGAR KING LOPEZ, ÓSCAR MARTIN RAMOS SALINAS, ANULARÍA MI VOTO, NO DESEO RESPONDER)</p> <p>Y para diputado federal por el Distrito V, ¿Por quién votaría?</p> <p>(MARIO ALBERTO RAMOS TAMEZ, ALEJANDRA CARDENAS CASTILLEJOS, REYNA GUADALUPE GARZA HINOJOSA, ERGLIA DENISSE MERCADO PALACIOS, ANULARÍA MI VOTO, NO DESEO RESPONDER)</p> <p>Y para alcalde de Victoria ¿Por quién votaría?</p> <p>(Xicoténcatl González, Oscar Almaraz, Eduardo Gattás, Mario Arizpe, Nayma Balquiarena, Héctor Ruiz, Anularía mi voto, No deseo Responder)</p>
		<p>Y bueno, más allá por quién vaya a votar ¿quién cree que vaya a ganar las elecciones para presidente de México?</p> <p>Ricardo Anaya, José Antonio Meade, Andrés Manuel López O., Anularía mi voto, No deseo responder</p> <p>Y en las elecciones para alcalde ¿quién cree que vaya a ganar las elecciones?</p> <p>(Xicoténcatl González, Oscar Almaraz, Eduardo Gattás, Mario Arizpe, Nayma Balquiarena, Héctor Ruiz, Anularía mi voto, No deseo Responder)</p> <p>Usted ¿llegaría a cambiar su voto por otro partido?</p> <p>Sí, podría cambiar mi voto, No, ya lo tengo definido, No deseo responder</p> <p>¿Por qué otro partido o coalición o candidato independiente cambiaría su voto por la alcaldía de Victoria?</p> <p>Xicoténcatl González, Oscar Almaraz, Eduardo Gattás, Mario Arizpe, Nayma Balquiarena, Héctor Ruiz</p> <p>¿Cuál es su sexo?</p> <p>Hombre, Mujer</p>

Datos de identificación del estudio:		HT COMUNICACIÓN S. A. DE C. V. (SEGUNDA DE JUNIO)
Criterio	Definición	Información del estudio
		<p>¿Cuares su edad? De 18 a 24 años, De 25 a 34 años, De 35 a 44 años, De 45 a 54 años, Más de 55 años de edad</p> <p>Usted ¿a qué se dedica? Ama de casa, Estudiante, Pensionado / Jubilado, Desempleado, Agricultor / Ganadero, Independiente, Profesionista, Trabajo para Gobierno del Estado, Burócrata federal o municipal, Empresario / Comerciante, No deseo responder, Otra</p> <p>Usted indicó que trabaja para gobierno del Estado, ¿ha sido víctima de algún abuso por parte de su superior?</p> <p>¿Hasta qué año escolar estudió Usted? Primaria, Secundaria, Prepa - Cbtis – Bachillerato, Universidad, Posgrado, Ninguno, No deseo responder, Otra.</p>
Estimadores e intervalos de confianza	Forma de procesamiento, estimadores e intervalos de confianza: Probabilidad de que el parámetro a estimar se encuentre en el intervalo de confianza, representado por frecuencias y estimadores	Las entrevistas fueron realizadas en tiempo real a través de la plataforma Survio.
Software para procesamiento	Denominación del software utilizado para el procesamiento de datos: Paquete R, Excel, Clean up en SPSS, Paquetería Office, Geo control, Stata	Se procesó la información en el Statistical Package for the Social Sciences (SPSS).
Base de datos	Archivo de origen: (no PDF o imagen) en donde se registran los datos recabados y en el que proteja la identidad del entrevistado	Entregado
Resultados	Resultados del levantamiento: Representados en porcentajes de preferencias por partido político, candidato y coaliciones	Y Para alcalde de Victoria ¿Por quién votaría? Xicoténcatl González (23.5%); Óscar Almaraz (35.8%); Eduardo Gattás (13.1%); Mario Arizpe (5.9%); Nayma Baiquiarena (3.6%); Héctor Ruíz (2.0%); Anularía mi voto 2.2%; No deseo responder (14.0%). Y, para alcalde de Matamoros ¿Por quién Votaría? Carlos González (27.6%); Jesús de la Garza (19.4%); Mario López (7.4%); Myria Leal (9.1%); Humberto Rangel (9.4%); Anularía mi voto (6.7%); No deseo responder (20.4%). Y para alcalde de Tampico ¿por quién votaría? Jesús Nader (34.4%); Magdalena Peraza (22.3%); Rosa Muela (21.4%); Alejandro Acevedo (6.8%); Anularía mi voto (2.2%); No deseo responder (13.0%)
Autoría y financiamiento	a).- Persona física o moral que patrocinó o pagó la encuesta	Marco Antonio Esquivel Martínez, presidente del Consejo de Administración de HT Comunicación S. A. de C. V.
	b).- Persona física o moral que diseñó y llevó a cabo la encuesta	HT Comunicación S. A. de C. V.
	c).- Persona física o moral que solicitó, ordenó o pagó la publicación de la encuesta	Marco Antonio Esquivel Martínez, presidente del Consejo de Administración de HT Comunicación S. A. de C. V.
	d).- Medio de publicación de la encuesta	El portal www.hoytamaulipas.net
	e).- Logotipo: Distintivo gráfico de identificación de la persona física o moral responsable de la encuesta	
	f).- Persona física o moral: Razón social o nombre de la persona física o moral responsable de la encuesta.	Marco Antonio Esquivel Martínez, presidente del Consejo de Administración de HT Comunicación S. A. de C. V.
	g).- Nombre del representante: Director de la empresa o representante legal	Marco Antonio Esquivel Martínez, presidente del Consejo de Administración de HT Comunicación S. A. de C. V.

FORMATO PARA REVISIÓN DE CRITERIOS CIENTÍFICOS DEL ESTUDIO

Datos de identificación del estudio:		HT COMUNICACIÓN S. A. DE C. V. (SEGUNDA DE JUNIO)
CrITERIO	Definición	Información del estudio
	h).- e-Datos: Incluye los medios electrónicos o telefónicos de la empresa o persona física	Av. Del Águila Azteca [REDACTED] [REDACTED], hoytamaulipas@gmail.com
Recursos aplicados	Recursos económicos/financieros aplicados: Informe acompañado de la factura (incluyendo nombre de la persona física o moral que contrató el estudio), explicitando el monto y proporción que corresponde efectivamente al monto de la publicación. Cuando es la misma persona física o moral quien realice y publique la encuesta, se deberá presentar un informe del costo del estudio realizado.	Se informa que se realizó una inversión total de \$37,478.60 (treinta y siete mil cuatrocientos setenta y ocho pesos con sesenta centavos). De esos se invirtieron 278.60 de renta del servidor Survio, \$9,000.00 Nueve mil para supervisores y \$28,200.00 veinti ocho mil doscientos pesos.
Antecedentes profesional y/o académico	Experiencia profesional y formación académica de la persona que realizó la encuesta, incluyendo documentación que lo demuestre	El C. Marco Antono Esquivel Martínez, es presidente del Consejo de Administración de HT Comunicación S. A. de C. V. , propietaria de las marcas comerciales Hoy Tamaulipas y Marketing y Estrategias, con domicilio en Avenida del Águila Azteca. Cuenta con un Master por la Universidad Camilo José Cela (Madrid, España), el cual lo acredita para poder realizar un procedimiento como el practicado en Ciudad Victoria, Tamaulipas. Incluye referencias profesional y R. F. C.


ANEXO 1. REVISIÓN DE CRITERIOS GENERALES DE CARÁCTER CIENTÍFICO DEL ESTUDIO

Datos de identificación del estudio:		HORA CERO JUNIO
Criterio	Definición	Información del estudio
		<p>LA PRESENTE DOCUMENTACIÓN SE TESTÓ, EN VIRTUD DE QUE CONTIENE INFORMACIÓN CONFIDENCIAL, MISMA QUE DEBER SER PROTEGIDA, CON FUNDAMENTO A LO ESTABLECIDO EN EL ARTÍCULO 116 DE LA LEY GENERAL DE ACCESO A LA INFORMACIÓN PÚBLICA, EN RELACIÓN A LOS ARTÍCULOS 3 FRACCIÓN XVIII, 65 FRACCIÓN VI, 115 Y 120 DE LA LEY DE TRANSPARENCIA Y ACCESO A LA INFORMACIÓN PÚBLICA DEL ESTADO DE TAMAULIPAS; Y, EN CUMPLIMIENTO A LOS DISPOSITIVOS 4 PÁRRAFO PRIMERO Y 5 DE LA LEY DE PROTECCIÓN DE DATOS PERSONALES EN POSESIÓN DE LOS SUJETOS OBLIGADOS DEL ESTADO DE TAMAULIPAS.</p>
Objetivo	Fin que persigue el levantamiento de estudio	Conocer las preferencias electorales de la población residente en nueve municipios del Estado de Tamaulipas. (Reynosa, Río Bravo, Matamoros, Nuevo Laredo, Tampico, Ciudad Victoria, Ciudad Madero, Altamira y San Fernando).
Diseño Muestral	a).- Definición de la población objetivo: Grupo representado en una muestra	Hombres y mujeres mayores de 18 años con credencial de elector vigente, quienes dijeron residir dentro del territorio conformado por los municipios antes referidos.
	b).- Procedimiento de selección de unidades: Proceso sistemático o aleatorio del tamaño de la selección	Entrevistas realizadas al azar en espacios públicos y algunos domicilios ubicados dentro del territorio conformado por los municipios de Reynosa, Río Bravo, Matamoros, Nuevo Laredo, Tampico, Ciudad Victoria, Ciudad Madero, Altamira y San Fernando, Tamaulipas. La selección de zonas se realizó utilizando una cartografía de la zona metropolitana de Tamaulipas, proporcionada por el Instituto Nacional de Estadística, Geografía e Informática (INEGI)
	c) Procedimiento de estimación: Método que permite dar el valor aproximado de un parámetro de una población a partir de datos proporcionados por la muestra	Los resultados de la encuesta se presentarán como estimadores ponderados, eliminando la no respuesta (preferencia efectiva). El ponderador muestral es el recíproco de la probabilidad de selección.
	d) Tamaño y forma de obtención de la muestra: Número total de encuestados y forma de su elección y obtención	fueron 1200 entrevistas realizadas al azar.

FORMATO PARA REVISIÓN DE CRITERIOS CIENTÍFICOS DEL ESTUDIO

Datos de identificación del estudio:		HORA CERO JUNIO
Criterio	Definición	Información del estudio
	e) Calidad de la estimación: Porcentaje de error del diseño de la muestra	Nivel de confianza del 96% con un margen de error de + - 4%
	f) Frecuencia y tratamiento de la no respuesta: Personas que están indecisas, los que responden "no sé" y los que manifiestan que no piensan votar	Se asume que la preferencia electoral es igual para las personas que no contestan la entrevista y aquellas que sí lo hacen, por eso se elimina la "no respuesta" y se reparte en partes proporcionales.
	g) Tasa de rechazo general a la entrevista: Porcentaje que representa la negativa a contestar, abandono y número de contactos no exitosos	Es de diez por ciento. Al ser una encuesta de dos preguntas, el nivel de rechazo es muy bajo entre la población seleccionada.
Método de recolección	Método y fecha de recolección de la información: entrevistas cara a cara, en viviendas particulares, entrevistas telefónicas, método mixto etc. y el período en que se levantó la información	Manual con entrevistas cara a cara en lugares públicos. El entrevistado indica al encuestador la opción de su agrado y se marca en la hoja de la encuesta. El estudio se realizó del 11 al 18 de Junio de 2018.
Cuestionario	Instrumento de recolección utilizado: Fraseo exacto con el que se aplicó y se obtuvo la respuesta	CUESTIONARIO: Si hoy fueran las elecciones a Alcalde ¿por quién votarías?
Estimadores e intervalos de confianza	Forma de procesamiento, estimadores e intervalos de confianza: Probabilidad de que el parámetro a estimar se encuentre en el intervalo de confianza, representado por frecuencias y estimadores	Los resultados de la encuesta se basan en las respuestas de 1200 personas entrevistadas con credencial para votar. Los estimadores de razón (PROPORCIONES) se calculan utilizando los factores de expansión asociados a cada etapa de muestreo, estimando los totales para cada categoría de respuesta así como los totales que proporcionaron alguna opción de respuesta a cada pregunta para así poder calcular las proporciones.
Software para procesamiento	Denominación del software utilizado para el procesamiento de datos: Paquete R, Excel, Clean up en SPSS, Paquetería Office, Geo control, Stata	Microsoft Excel.
Base de datos	Archivo de origen: (no PDF o imagen) en donde se registran los datos recabados y en el que proteja la identidad del entrevistado	Entregado
Resultados	Resultados del levantamiento: Representados en porcentajes de preferencias por partido político, candidato y coaliciones	En cumplimiento con el numeral 9 del Anexo 3 del Reglamento de Elecciones, que establece la entrega de los Principales Resultados, el estudio en mención da a conocer los siguientes resultados respecto de la pregunta: Si hoy fueran las elecciones a Alcalde, ¿por quién votarías? EN SAN FERNANDO, José Ríos Silva cuenta con el 62.9% de las preferencias para la alcaldía de San Fernando; REYNOSA, Maki Ortiz cuenta con el 55.7% de las preferencias para la alcaldía. VICTORIA: Óscar Almaraz registró el 47.3% para la Presidencia Municipal; TAMPICO: Jesús Nader Nasrallah el 45.3% en Tampico. MATAMOROS, Jesús de la Garza con 36.4%; NUEVO LAREDO: Enrique Rivas con el 40%; RÍO BRAVO: Juan Diego Guajardo con 37.6%; CIUDAD MADERO, José Andrés Zorrilla registró 44.8% y en ALTAMIRA, Alma Laura Amparán con 48.2%
	a).- Persona física o moral que patrocinó o pagó la encuesta	Editora Hora Cero S. A. de C. V.

FORMATO PARA REVISIÓN DE CRITERIOS CIENTÍFICOS DEL ESTUDIO

Datos de identificación del estudio:		HORA CERO JUNIO
Criterio	Definición	Información del estudio
Autoría y financiamiento	b).- Persona física o moral que diseñó y llevó a cabo la encuesta	Hora Cero Encuestas.
	c).- Persona física o moral que solicitó, ordenó o pagó la publicación de la encuesta	Editora Hora Cero S. A. de C. V., Domicilio
	d).- Medio de publicación de la encuesta	Periódico Hora Cero Tamaulipas
	e).- Logotipo: Distintivo gráfico de identificación de la persona física o moral responsable de la encuesta	
	f).- Persona física o moral: Razón social o nombre de la persona física o moral responsable de la encuesta.	Hora Cero Encuestas.
	g).- Nombre del representante: Director de la empresa o representante legal	Héctor Hugo Jiménez Castillo
	h).- e-Datos: Incluye los medios electrónicos o telefónicos de la empresa o persona física	Editora Hora Cero S. A. de C. V., Domicilio: Carretera Ribereña KM. 3.5% Local 1, colonia Rancho Grande, Reynosa, Tamaulipas. Teléfono (899) 929 75 85. Correo Electrónico: editorial@horacero.com.mx
	Recursos aplicados	Recursos económicos/financieros aplicados: Informe acompañado de la factura (incluyendo nombre de la persona física o moral que contrató el estudio), explicitando el monto y proporción que corresponde efectivamente al monto de la publicación. Cuando es la misma persona física o moral quien realice y publique la encuesta, se deberá presentar un informe del costo del estudio realizado.
Antecedentes profesional y/o académico	Experiencia profesional y formación académica de la persona que realizó la encuesta, incluyendo documentación que lo demuestre	En su CURRICULUM VITAE refiere que pertenece a la Sociedad Interamericana de Prensa y que cuenta con 18 años de aplicación de encuestas en diferentes estados de la República Mexicana. Que la empresa Editora Hora Cero S. A. de C. V. es la empresa responsable de la publicación de los periódicos Hora Cero Nuevo León, Hora Cero Tamaulipas y CLse, además de la operación del portal de Internet. www.horacero.com.mx, que es una empresa fundada desde el 13 de febrero de 2005.

3.- DIFUSIÓN DE LA INFORMACIÓN SOBRE ENCUESTAS EN LA PÁGINA DE INTERNET DEL IETAM.

En el micrositio *Encuestas Electorales* se puede consultar la información relacionada con:

- La normatividad en la materia.
- Los informes que presenta la Secretaría Ejecutiva al Consejo General del IETAM en sesión ordinaria.
- Estudios recibidos.

La información referida puede ser consultada en la siguiente liga electrónica:

www.ietam.org.mx/portal/encuestaselectorales.aspx

Cd. Victoria, Tamaulipas; a 18 de julio de 2018

ANEXOS

MONITOREO EN MEDIOS IMPRESOS SOBRE ENCUESTAS, SONDEOS Y CONTEOS RÁPIDOS PROCESO ELECTORAL CONCURRENTES 2017-2018
DEL 09 AL 16 DE JUNIO DE 2018

Folio	Periodo de publicación	Fecha de publicación	Información General					Responsabilidad			
			Clasificación	Entidad	Medio Impreso	Sección	Página	Medio al que se publica	Patrocinador de la Encuesta	Realizador de la Encuesta	Responsabilidad
TAM-001	09 AL 16 DE JUNIO	09 AL 16 DE JUNIO	GENERAL	TAMAULIPAS	EXPRESO DE VICTORIA	NACIONAL Y LOCAL	28	EXPRESO	X	X	X
TAM-002	09 AL 16 DE JUNIO	09 AL 16 DE JUNIO	GENERAL	TAMAULIPAS	EL CINCO	NACIONAL Y LOCAL	32	CINCO	X	X	X
TAM-003	09 AL 16 DE JUNIO	09 AL 16 DE JUNIO	GENERAL	TAMAULIPAS	EL MERCURIO	NACIONAL Y LOCAL	40	EL MERCURIO	X	X	X
TAM-004	09 AL 16 DE JUNIO	09 AL 16 DE JUNIO	GENERAL	TAMAULIPAS	LA VERDAD	NACIONAL Y LOCAL	24	LA VERDAD	X	X	X
TAM-005	09 AL 16 DE JUNIO	09 AL 16 DE JUNIO	GENERAL	TAMAULIPAS	EL DIARIO	NACIONAL Y LOCAL	40	EL DIARIO	X	X	X
TAM-006	09 AL 16 DE JUNIO	09 AL 16 DE JUNIO	GENERAL	TAMAULIPAS	EL GRÁFICO	NACIONAL Y LOCAL	16	EL GRAFICO	X	X	X
TAM-007	09 AL 16 DE JUNIO	09 AL 16 DE JUNIO	GENERAL	TAMAULIPAS	LENTE MAGAZINE	NACIONAL Y LOCAL	42	LENTE MAGAZINE	X	X	X
TAM-008	09 AL 16 DE JUNIO	09 AL 16 DE JUNIO	GENERAL	TAMAULIPAS	HECHO EN VICTORIA	NACIONAL Y LOCAL	66	HECHO EN VICTORIA	X	X	X
TAM-009	09 AL 16 DE JUNIO	09 AL 16 DE JUNIO	GENERAL	TAMAULIPAS	EXPRESO DE MANTE	NACIONAL Y LOCAL	28	EXPRESO DE MANTE	X	X	X
TAM-010	09 AL 16 DE JUNIO	09 AL 16 DE JUNIO	GENERAL	TAMAULIPAS	EL SOL DE TAMPICO	NACIONAL Y LOCAL	48	EL SOL DE TAMPICO	X	X	X
TAM-011	09 AL 16 DE JUNIO	09 AL 16 DE JUNIO	GENERAL	TAMAULIPAS	MILENIO DIARIO	NACIONAL Y LOCAL	40	MILENIO DIARIO	X	X	X
TAM-012	09 AL 16 DE JUNIO	09 AL 16 DE JUNIO	GENERAL	TAMAULIPAS	LA RAZON DE TAMPICO	NACIONAL Y LOCAL	28	LA RAZON DE TAMPICO	X	X	X
TAM-013	09 AL 16 DE JUNIO	09 AL 16 DE JUNIO	GENERAL	TAMAULIPAS	CHIC MAGAZINE	REVISTA	30	CHIC MAGAZINE	X	X	X
TAM-014	09 AL 16 DE JUNIO	09 AL 16 DE JUNIO	GENERAL	TAMAULIPAS	ANUNCIOS Y AVISOS	NACIONAL Y LOCAL	32	ANUNCIOS Y AVISOS	X	X	X
TAM-015	09 AL 16 DE JUNIO	09 AL 16 DE JUNIO	GENERAL	TAMAULIPAS	EL MAÑANA DE REYNOSA	NACIONAL Y LOCAL	40	EL MAÑANA DE REYNOSA	X	X	X
TAM-016	09 AL 16 DE JUNIO	09 AL 16 DE JUNIO	GENERAL	TAMAULIPAS	LA PRENSA DE REYNOSA	NACIONAL Y LOCAL	24	LA PRENSA DE REYNOSA	X	X	X
TAM-017	09 AL 16 DE JUNIO	09 AL 16 DE JUNIO	GENERAL	TAMAULIPAS	CONTACTO DE MATAMOROS	NACIONAL Y LOCAL	20	CONTACTO DE MATAMOROS	X	X	X
TAM-018	09 AL 16 DE JUNIO	09 AL 16 DE JUNIO	GENERAL	TAMAULIPAS	HORA CERO	NACIONAL Y LOCAL	47	HORA CERO	X	X	X
TAM-019	09 AL 16 DE JUNIO	09 AL 16 DE JUNIO	GENERAL	TAMAULIPAS	SOMOS TAMAULIPAS	NACIONAL Y LOCAL	40	SOMOS TAMAULIPAS	X	X	X

TAM-020	09 AL 16 DE JUNIO	09 AL 16 DE JUNIO	GENERAL	TAMAULIPAS	MAÑANA DE NUEVO LAREDO	NACIONAL Y LOCAL	40	MAÑANA DE NUEVO LAREDO	X	X	X
TAM-021	09 AL 16 DE JUNIO	09 AL 16 DE JUNIO	GENERAL	TAMAULIPAS	LÍDER INFORMATIVO DE NUEVO LAREDO	NACIONAL Y LOCAL	20	LÍDER INFORMATIVO	X	X	X
TAM-022	09 AL 16 DE JUNIO	09 AL 16 DE JUNIO	GENERAL	TAMAULIPAS	PRIMERA HORA DE NUEVO LAREDO	NACIONAL Y LOCAL	16	PRIMERA HORA DE NUEVO LAREDO	X	X	X
TAM-023	09 AL 16 DE JUNIO	09 AL 16 DE JUNIO	GENERAL	TAMAULIPAS	ULTIMA HORA DE NUEVO LAREDO	NACIONAL Y LOCAL	16	ULTIMA HORA DE NUEVO LAREDO	X	X	X
TAM-024	09 AL 16 DE JUNIO	09 AL 16 DE JUNIO	GENERAL	TAMAULIPAS	EXPRESO DE MATAMOROS	NACIONAL Y LOCAL	40	EXPRESO DE MATAMOROS	X	X	X
TAM-025	09 AL 16 DE JUNIO	09 AL 16 DE JUNIO	GENERAL	TAMAULIPAS	EL BRAVO DE MATAMOROS	NACIONAL Y LOCAL	56	EL BRAVO DE MATAMOROS	X	X	X
TAM-026	09 AL 16 DE JUNIO	09 AL 16 DE JUNIO	GENERAL	TAMAULIPAS	EL CIUDADANO	NACIONAL Y LOCAL	24	EL CIUDADANO	X	X	X
TAM-027	09 AL 16 DE JUNIO	09 AL 16 DE JUNIO	GENERAL	TAMAULIPAS	REGENERACIÓN	NACIONAL Y LOCAL	24	REGENERACIÓN	X	X	X

NOTAS PERIODÍSTICAS REFERIDAS A ENCUESTAS PROCESO ELECTORAL CONCURRENTES 2017-2018
DEL 09 AL 15 DE JUNIO DE 2018


Folio	Fecha de publicación	Medio en que se publicó	Municipio	Género	Artículo	Autor	Relacionado con...
TAM-001	13 DE JUNIO	EXPRESO	VICTORIA	CITA	El Patinadero: "La moronga del año"	Juan Antonio Montoya	Elección de Ayuntamiento en Matamoros PEO 2017-2018
TAM-002	12 DE JUNIO	EL CINCO	VICTORIA	CITA	"Aventaja bloque PAN-PRD-MC en las 16 ciudades más grandes"	Arturo Guerrero	Elección de Ayuntamientos en Tamaulipas, PEO 2017-2018
TAM-002	12 DE JUNIO	EL CINCO	VICTORIA	CITA	Contrapeso: Los 16 Municipios	José Alfredo Liceaga	Elección de Ayuntamientos en Tamaulipas 2017-2018
TAM-003	09 AL 16 DE JUNIO	EL MERCURIO	VICTORIA	COLUMNA	x	x	x
TAM-004	09 AL 16 DE JUNIO	LA VERDAD	VICTORIA	COLUMNA	x	x	x
TAM-005	09 AL 16 DE JUNIO	EL DIARIO	VICTORIA	COLUMNA	x	x	x
TAM-006	13 DE JUNIO	EL GRÁFICO	VICTORIA	CITA	Los puntos sobre las... "Guerra de encuestas"	Ángel Virgen Alvarado	Elección de Ayuntamiento en Matamoros PEO 2017-2018
TAM-007	09 AL 16 DE JUNIO	LENTE MAGAZINE	REYNOSA	COLUMNA	x	x	x
TAM-008	09 AL 16 DE JUNIO	HECHO EN VICTORIA	VICTORIA	COLUMNA	x	x	x
TAM-009	09 AL 16 DE JUNIO	EXPRESO DE MANTE	MANTE	COLUMNA	x	x	x
TAM-010	09 AL 16 DE JUNIO	E.- SOL DE TAMPICO	TAMPICO	COLUMNA	x	x	x

TAM-011	09 AL 16 DE JUNIO	MILENIO DIARIO	TAMPICO	COLUMNA	X	X	X
TAM-012	09 AL 16 DE JUNIO	LA RAZON DE TAMPICO	TAMPICO	COLUMNA	X	X	X
TAM-013	09 AL 16 DE JUNIO	CHIC MAGAZINE	TAMPICO	COLUMNA	X	X	X
TAM-014	09 AL 16 DE JUNIO	ANUNCIOS Y AVISOS	TAMPICO	COLUMNA	X	X	X
TAM-015	09 AL 16 DE JUNIO	EL MAÑANA DE REYNOSA	REYNOSA	COLUMNA	X	X	X
TAM-016	09 AL 16 DE JUNIO	LA PRENSA DE REYNOSA	REYNOSA	COLUMNA	X	X	X
TAM-017	13 DE JUNIO	CONTACTO DE MATAMOROS	MATAMOROS	CITA	Los Puntos sobre las... "Guerra de encuestas"	Ángel Virgen Alvarado	Elección de Ayuntamiento en Matamoros, PEO 2017-2018
TAM-018	09 AL 16 DE JUNIO	HORA CERO	REYNOSA	COLUMNA	X	X	X
TAM-019	09 AL 16 DE JUNIO	SOMOS TAMAULIPAS	REYNOSA	COLUMNA	X	X	X
TAM-020	09 AL 16 DE JUNIO	MAÑANA DE NUEVO LAREDO	NUEVO LAREDO	COLUMNA	X	X	X
TAM-021	09 AL 16 DE JUNIO	LÍDER INFORMATIVO DE NUEVO LAREDO	NUEVO LAREDO	COLUMNA	X	X	X
TAM-022	09 AL 16 DE JUNIO	PRIMERA HORA DE NUEVO LAREDO	NUEVO LAREDO	COLUMNA	X	X	X
TAM-023	09 AL 16 DE JUNIO	ULTIMA HORA DE NUEVO LAREDO	NUEVO LAREDO	COLUMNA	X	X	X
TAM-024	09 AL 16 DE JUNIO	EXPRESO DE MATAMOROS	MATAMOROS	COLUMNA	X	X	X
TAM-025	13 DE JUNIO	EL BRAVO DE MATAMOROS	MATAMOROS	CITA	En Concreto: De Calle: Maki, 48-7; 'JR', 25-9; Serapio, 16.5	Ángel A. Guerra	Elección de Ayuntamiento en Reynosa, PEO 2017-2018
TAM-026	09 AL 16 DE JUNIO	EL CIUDADANO	MEXICO	COLUMNA	X	X	X
TAM-027	09 AL 16 DE JUNIO	REGENERACIÓN	MEXICO	COLUMNA	X	X	X

PERIÓDICO EL EXPRESO, PÁGINA 18, PUBLICADA EL 13 DE JUNIO DE 2018 Y CORRESPONDE A UNA CITA SOBRE PREFERENCIAS ELECTORALES DEL PROCESO ELECTORAL ORDINARIO 2017-2018

Matamoros / 13 DE JUNIO DE 2018

OPINIÓN



La moronga del año

Las noticias que recibe el diputado local con licencia y ex presidente de la Gran Comisión del Congreso del Estado, CARLOS GARCÍA no son positivas.

Es favorito por el título del hombre más sangrón de Matamoros y vaya que esta ciudad fronteriza ha dotado al PRI de algunos de sus mejores especímenes que participan por el premio de "La Moronga del Año".

El pasado domingo se llevó una tremenda regañada y le dejaron muy en claro que el único culpable de su potencial derrota sería él y nada más él.

Los apoyos los recibe para su trabajo electoral son importantes, cuenta con todo el respaldo moral y económico de la dirigencia estatal del PAN.

Aún y así no prende, los ciudadanos lo ven raro y no puede quitarse la fama de pedante, por lo que los últimos números otra vez lo colocaron en su lugar.

La encuesta de Hora Cero lo mando a la lona, sus números parecen exagerados, pero la empresa reynosense establece que el candidato del PRI, JESÚS DE LA GARZA DÍAZ DEL GUANTE lleva una empresa de 20,2 puntos de ventaja sobre el panista CARLOS GARCÍA GONZÁLEZ.

A tres semanas de la elección, CHUCHÍN DE LA GARZA es apuntado como el máximo favorito para ganar.

Hora Cero realizó la encuesta del 9 al 10 de junio y sus números reflejan que en comparación a la que se levantó del 4 al 6 de mayo, JESÚS DE LA GARZA creció seis puntos, pues pasó de 38.8 a 44.8 por ciento. El resto de los candidatos se estancaron, subieron poco o se desplomaron.

El segundo lugar es para el panista CARLOS GARCÍA GONZÁLEZ quien se quedó con el 26.4 por ciento de intención del voto, es decir 1.6 por ciento menos en comparación a la anterior medición.

En tercer lugar aparece MARIO LÓPEZ HERNÁNDEZ de Morena con el 19.2 por ciento y MARY LAELA GUARDADO del PVEM con el 4.8 por ciento y el independiente HUMBERTO RANGEL VALLEJO con el 2.4%.

Es por eso que CARLOS GARCÍA anda indispuesto, le acaban de llamar la atención por todos los traspiés cometidos durante y antes de la campaña. La soberbia lo perdió y hoy está a punto de llevarlo al fracaso electoral en Matamoros. Todo por sus deslices y banalidades.

La caída es por culpa suya, no tiene una sola excusa de su fracaso.

Muy diferente luce la campaña del candidato panista a la presidencia, ADRIÁN ZORRILLA en Madero, con la exitosa participación de miles de jóvenes en sus jornadas de proselitismo, donde contagian con su alegría, pero también sus propuestas que forman parte de los proyectos de la nueva administración.

ZORRILLA destacó que los jóvenes siempre tienen una participación importante en la transformación de la ciudad y son una parte fundamental del proyecto 18-21, por lo que consideró importante mantener un diálogo permanente con ellos. "Los jóvenes no son parte de un discurso, son parte de una realidad, si algo ha tenido la administración es el sello de los jóvenes quienes han estado presentes en todo".

ZORRILLA en los proyectos que llevaría a Madero, es el rescate de la "Plaza Madero" y en particular trabajar en la pavimentación de calles y en particular sobre los drenes.

"Nuestra obligación ahora es recuperar el prestigio en la política y demostrarles a los jóvenes en este acompañamiento que tienen con nosotros, que se puede ser servidor público con prestigio", afirmó. ZORRILLA MORENO ha hecho un buen clic con los jóvenes y una prueba de ello fue el ejercicio democrático en el Tecnológico Madero, donde obtuvo un voto de confianza amplio y contundente. Por eso va primero en las preferencias.

Bueno, por hoy es todo.

Adiós y aguas con los patinazos...

Contacto:
patinadero@hotmail.com

PERIÓDICO EL CINCO, PÁGINA 04, PUBLICADA EL 12 DE JUNIO DE 2018 Y CORRESPONDE A UNA CITA SOBRE PREFERENCIAS ELECTORALES DEL PROCESO ELECTORAL ORDINARIO 2017-2018

Aventaja bloque PAN-PRD-MC en las 16 ciudades más grandes

ENCUESTA LOS PONE A LA CABEZA EN LA CARRERA POR ALCALDÍAS, AFIRMAN

● ARTURO GUERRERO
Ciudad Victoria, Tamaulipas

Los candidatos de la alianza PAN-PRD-MC tienen ventaja en 16 de los municipios más grandes de Tamaulipas, en donde la empresa Aris Consultores aplicó una encuesta a inicio de la *serenata pasada*.

El secretario general del Comité Directivo Estatal del PAN, Gerardo Peña Flores, advirtió que Enrique Rivas tiene 49 por ciento de las preferencias contra el 29 del segundo lugar en Nuevo Laredo.

Mientras que Rosa Isela Corro cuenta con 60 por ciento de los apoyos contra 30 del segundo en Miguel Alemán.

Así mismo Maki Ortiz suma 53 por ciento de las simpatías contra 36 del segundo en Reynosa.

Señala que Carlos Rafael Olivari

tiene 45 por ciento de las preferencias contra 39 por ciento del segundo en Rio Bravo.

Mientras que Jesús Aldape cuenta con 32 por ciento de los apoyos contra 32 del segundo en Valle Hermoso.

Así mismo Carlos García suma 34 por ciento de las simpatías contra 29 del segundo en Matamoros.

Peña Flores apuntó que José Ríos tiene 51 por ciento de las preferencias contra 46 por ciento del segundo en San Fernando.

Mientras que Abel Gamez suma el 41 por ciento de los apoyos contra 30 del segundo en Soto La Marina.

Así mismo Nicotéucal González suma 39 por ciento de las simpatías contra 28 por ciento del segundo en Victoria.

El dirigente manifestó que Ofelia Vázquez tiene el 72 por ciento de las preferencias contra 9 por ciento del segundo en Xicoténcatl.

Mientras que Guillermo Verlague suma el 47 por ciento de los apoyos contra el 40 del segundo en González.

Así mismo José Mateo Vázquez cuenta con el 45 por ciento de las sim-

patías contra 22 del segundo en Mante.

Finalmente, Jorge Luis González tiene 47 por ciento de las preferencias contra el 40 del segundo en González.


Mientras que Alma Laura Amparín suma el 40 por ciento de los apoyos contra 24 del segundo en Altamira.

Así mismo Andrés Zorrilla cuenta con el 55 por ciento de las simpatías en Madero.

Y Jesús Nader tiene el 39 por ciento de las preferencias contra el 26 del segundo en Tampico.



Secretario General del Comité Ejecutivo Nacional del PAN estuvo en la rueda de prensa



PERIÓDICO EL CINCO, PÁGINA 30, PUBLICADA EL 12 DE JUNIO DE 2018 Y CORRESPONDE A UNA CITA SOBRE PREFERENCIAS ELECTORALES DEL PROCESO ELECTORAL ORDINARIO 2017-2018

CONTRAPESO

JOSÉ ALFREDO LICEAGA
a_liceag@hotmail.com

Los 16 municipios

OTRA VEZ ARIAS CONSULTORES SACUDIO...el escenario político-electoral tamaulipeco con las cifras que presentó el Comité Estatal PANISTA, y que colocan a los candidatos de Por Tamaulipas al Frente, unión de PAN, Movimiento Ciudadano y PRD, en el primer lugar de preferencias en la pugna por los Ayuntamientos.

Se trata de los 16 municipios más densamente poblados, los que aglutinan el mayor número de electores; los que definirían una elección estatal e incluso una federal, porque están ahí las CABECERAS de los Distritos Electorales Federales.

Según los datos proporcionados ayer por GERARDO PENA FLORES, Secretario General del Comité Estatal albiazul, ENRIQUE NIVAS CUELLAR lleva ventaja en NUEVO LAREDO, al igual que por ejemplo- MAKI ESTHER ORTIZ DOMÍNGUEZ, en REYNOSA; o CARLOS ULIVARRI, en RÍO BRAVO.

También estaría ganado CARLOS 'CHITO' GARCÍA en MATAMOROS; como JOSÉ RÍOS, en SAN FERNANDE, y así por el estilo.

Arias Consultores ya había servido al PAN-Tamaulipas la semana anterior, para que vaticinarán CARRO COMPLETO en la pelea por SENADORÍAS y...DIPUTACIONES FEDERALES.

SON LOS NÚMEROS QUE MANEJA... una ENCUESTADORA que en la mayoría de los casos coloca a los candidatos de MORENA en segundo lugar, por encima de los abanderados priistas.

Ese escenario se ha venido manejando en otro tipo de ejercicios, porque el efecto AMLD ha conseguido -según se ve- desaparecer al PRI de Tamaulipas.

Si hace DOS AÑOS quedaron en TERAPIA INTENSIVA, los tricolores estarían al borde de la muerte política en la entidad.

Y es que los que no se fueron a MORENA, tomarán la decisión de cobijarse en proyectos del PAN, MC o PRD.

Otros definitivamente se jubilaron porque advirtieron, después de junio de 2016, lo que venía para el Revolucionario Institucional de Tamaulipas.

Sin el PRI en el Poder Ejecutivo Federal ¿qué les queda a sus operadores? Muy poco, casi nada.

Ya no tendría el CONTROL de las DELEGACIONES FEDERALES, y muy po-

cos AYUNTAMIENTOS les podrían servir...DE REFUGIO.

HAY MUNICIPIOS COMO GÚTEMEZ DONDE MORENA...está dando la sorpresa.

Allá el candidato LUIS LAURO REYES RODRIGUEZ estaría superando en preferencias a la señora ADELA GONZÁLEZ BUJANOS, madre del actual alcalde CARLOS CÁRDENAS.

El abanderado priista, ARTURO LÓPEZ, aparece en tercer lugar! -le digo-.

Es toda una sorpresa lo del morenita de Gútemez, porque al comienzo de las campañas traía unos...¡4 PUNTOS!

EN SOTO LA MARINA EL ALCALDE PANISTA, HABIEL MEDINA FLORES... calculó mal.

Y es que luego de NO SER electo candidato panista a la REELECCIÓN, ordenó a su Gobierno apoyar al candidato del PRI!

Creó que no sería detectado y ahora anda nervioso porque ya ubicaron su 'estrategia'.

Comentan que esa TRAICIÓN...TENDRÁ CONSECUENCIAS POLÍTICAS.

POR CIERTO: en el Senado senadores panistas exigieron a la PGR dejar de obstruir las investigaciones en contra del ex gobernador EUGENIO JAVIER HERNÁNDEZ FLORES.

Estiman los legisladores que la Fiscalía Federal no termina de coadyuvar con la Procuraduría General de Justicia del Estado.

Por lo pronto se cumplieron OCHO MESES, y EUGENIO continúa en el Penal.

SE ME OLVIDABA: y en espera de ser EXTRADITADO...

SE IMPRIME

PERIÓDICO EL GRÁFICO, PÁGINA 13, PUBLICADA EL 13 DE JUNIO DE 2018 Y CORRESPONDE A UNA CITA SOBRE PREFERENCIAS ELECTORALES DEL PROCESO ELECTORAL ORDINARIO 2017-2018

Miércoles 13 de Junio 2018 **EL GRÁFICO**
WWW.ELGRAFICO.TAM.CO.SLMX

LOS PUNTOS SOBRE LAS...
[POR ANGEL VIRGEN ALVARADO]

GUERRA DE ENCUESTAS.



OSCAR Almaraz Smer

En Tamaulipas, desde la semana anterior y más intensamente, desde el domingo pasado, en la escena política estatal han aparecido encuestas de al menos tres empresas, sobre las preferencias electorales que tienen los distintos candidatos a senadores, diputados y rivales.

Conocidas o no, las empresas encuestadoras, sus trabajos se divulgan con intensidad en las redes sociales que en el proceso político actual juegan un rol estelar.

El caso es que en las distintas encuestas se da a conocer cifras, porcentajes y números que pudieran orientar (o desorientar, según sea el caso) a los que gustan de ese tema apasionante que se llama, POLÍTICA.

La encuesta de empresa Marketing & Estrategias, empezó a circular "en las redes" con estos resultados:

EN CIUDAD VICTORIA.
-Primer lugar, OSCAR ALMARAZ SMER con el 33.3 por ciento.
-Segundo lugar, XICOTENCATL GONZALEZ, con 21.9 por ciento.
-Tercer lugar, EDUARDO GATTAS, con 12.2 por ciento.

EN MATAMOROS
-Primer lugar, CARLOS GARCIA GONZALEZ, del PAN con 26 por ciento.
-Segundo lugar, CHUCHIN DE LA GARZA del PRI con 17 por ciento.
-Tercer lugar, MARIO LOPEZ, el candidato de MORENA, con el 6 por ciento.

EN TAMPICO
-Primer lugar, JESUS, CHUCHO, NADER, del PAN, con el 50 por ciento.
-Segundo lugar, MAGDALENA PERAZA del PRI con 19.5 por ciento.
-Tercer lugar, ROSA MUELA con 18.6 por ciento.

Hay otra encuesta, de ARIAS CONSULTORES en la que se divulgaron los resultados de candidatos a senadores y diputados federales, pero se omitió, quien sabe por qué, el resultado de las preferencias electorales para Presidente Municipal en Matamoros.

La más reciente encuesta sobre preferencias electorales es la de HORA CERO.

Los resultados, con respecto a Matamoros, son:
-Primer lugar, JESUS DE LA GARZA, CHUCHIN, con 44.8 por ciento.
-Segundo lugar, CARLOS GARCIA GONZALEZ, con 24.6 por ciento.
-Tercer lugar, MARIO LOPEZ HERNANDEZ con 19.2 por ciento.
-Cuarto lugar, MYRI LEAL GUAJARDO con 4.8 por ciento.
-Quinto lugar, HUMBERTO RANGEL VALLEJO, con 2.4 por ciento.

Ahora bien...
Como lo dije anteriormente, nada puede hacer su propia encuesta.

Cada quien cree lo que quiera creer.

COPA DEL MUNDO, RUSIA, 2018.
Hoy, la FIFA decidió en donde será la sede de LA COPA

DEL MUNDO DEL FUTBOL 2026.
Los favoritos para llevarse la sede son tres países: ESTADOS UNIDOS, CANADA y MEXICO.

De ganar la sede, se jugarán más encuentros y los principales partidos en Estados Unidos. En total, 60 encuentros. 10 juegos se realizarán en Canadá y otros 10 juegos en México.

MAÑANA inicia LA COPA DEL MUNDO, RUSIA 2018.

Estos son los horarios de los juegos para esta semana:

JUEGOS DEL MUNDIAL DE FUTBOL
MAÑANA JUEVES 14 DE JUNIO INAUGURACION,
10:00 HORAS - RUSIA vs ARABIA SAUDITA
-VIERNES 15 DE JUNIO
7:00 HORAS - EGIPTO vs URUGUAY
10:00 HORAS - MARRUECOS vs IRAN,
13:00 HORAS - PORTUGAL vs ESPAÑA.
-SABADO 16 DE JUNIO
5:00 HORAS - FRANCIA vs AUSTRALIA,
8:00 HORAS - ARGENTINA vs ISLANDIA,
11:00 HORAS - PERU vs DINAMARCA,
14:00 HORAS - CROACIA vs NIGERIA.
-DOMINGO 17 DE JUNIO de 2018 (DIA DEL PADRE EN MEXICO)
7:00 HORAS - COSTA RICA vs SERBIA,
10:00 HORAS - ALEMANIA vs MEXICO
13:00 HORAS - BRASIL vs SUIZA.

¿Y LAS CAMPAÑAS POLITICAS?
SEGURIDAD PUBLICA PREVENTIVA. El candidato a la Presidencia Municipal de Matamoros CARLOS GARCIA GONZALEZ, mencionó que con el apoyo de la Secretaría de Seguridad Pública del Estado, realizará una estrategia de prevención del delito, intensificando la presencia y vigilancia de la Policía Estatal Acreditada en los sectores más complicados o con mayor incidencia en la comisión de delitos, además de hacer la rehabilitación y construcción de nuevas casetas de seguridad pública en diferentes colonias, con lo que los matamorenos tendrán una respuesta inmediata a los llamados de emergencia.

También, incorporará en su gobierno nuevas tecnologías mediante la aplicación del Sistema de Alerta Vecinal, esta función ya ha sido un éxito en otras ciudades igual de grandes que Matamoros, y se espera que contribuya en el bienestar de los ciudadanos, pues esta aplicación permite contar con una reacción inmediata de las autoridades, con una sola interacción.

TRABAJADORES DE LA CONSTRUCCION, CON CHUCHIN

Los 9 sindicatos que conforman la Coordinación de la Rama de la Construcción en la ciudad; Jornaleros Industriales y de la Industria Maquiladora representada por JUAN VILLAFUERTE; Carpinteros por BENIGNO OROZCO; Albañiles por JOSE LUIS GAMEZ; Maquinaria Pesada por FRANCISCO JAVIER BARAJAS; Veladores por ARGELIO NEVAREZ PEREZ; Gremio Unidos de Choferos por LUIS VAZQUEZ CANTU; Pintores por ISIDORO PEREZ MARTINEZ; Plomeros por GILBERTO MARTINEZ REBOLLOSA y Electricistas por CARLOS HERRERA, manifestaron que JESUS DE LA GARZA, CHUCHIN, ha cumplido lo prometido en campaña al destacar que con el su trabajo se ha visto fortalecido.

JOSE ENRIQUE LARA JIMENEZ, a nombre de los agraciados expresó: "Lo reiteramos nuestro apoyo. Para nosotros es muy importante que se le dé continuidad a todos los proyectos que ha encabezado. Nuestros organizaciones sindicales han tenido gran beneficio y por lo que, los socios y sus familias, entonces estamos muy contentos, confiados que estos proyectos se abren pronto van a seguir encabezando la comunidad para que nuestras familias sigan estando seguras, tranquilas y con trabajo."

Por lo que, es todo.

PERIÓDICO CONTACTO, PÁGINA 4B, PUBLICADA EL 13 DE JUNIO DE 2018 Y CORRESPONDE A UNA CITA SOBRE PREFERENCIAS ELECTORALES DEL PROCESO ELECTORAL ORDINARIO 2017-2018

4B:

MATAMORO

MIÉRCOLES 13 de Junio de 2018

periodicocontacto.com

Editor

LOS PUNTOS SOBRE LAS...
ÁNGEL VIRGEN ALVARADO

Guerra de encuestas

En Tamaulipas desde la semana anterior y más intensamente desde el domingo pasado, en la arena política estatal han aparecido encuestas de al menos tres empresas, sobre las preferencias electorales que tienen los candidatos a senadores, diputados y alcaldes.

Conocidas o no las empresas encuestadoras, sus trabajos se divulgaron con intensidad en las redes sociales que en el proceso político actual juega un rol esencial.

El caso es que en las distintas encuestas se da a conocer cifras, porcentajes y números que pudieran orientar (o desorientar, según sea el caso) a los que gustan de ese tema apasionante que se llama, POLÍTICA.

La encuesta de empresa Marketing & Estrategias, empezó a circular "en las redes" con estos resultados:

EN CIUDAD VICTORIA.

-Primer lugar, ÓSCAR ALMARAZ SMER con el 33.3%

-Segundo lugar, XICOTÉNCATL GONZÁLEZ, con 21.9%

-Tercer lugar, EDUARDO GATTAS, con 12.2%

EN MATAMOROS

-Primer lugar, CARLOS GARCÍA GONZÁLEZ, del PAN con 26%

-Segundo lugar, CHUCHÍN DE LA GARZA del PRI con 17%

-Tercer lugar, MARIO LÓPEZ, candidato de MORENA con el 6%

EN TAMPICO

-Primer lugar, JESÚS, CHUCHO, NADER, del PAN, con el 30%

-Segundo lugar, MAGDALENA PERAZA del PRI con 19.5%

-Tercer lugar, ROSA MUELA con 18.6%

Hay otra encuesta, de ARIAS CONSULTORES en la que se divulgaron los resultados de candidatos a senadores y diputados federales, pero se omitió, quien sabe por qué, el resultado de las preferencias electorales para presidente municipal en Matamoros.

La más reciente encuesta sobre preferencias electorales es la de HORA CERO.

Los resultados, con respecto a Matamoros, son:

-Primer lugar, JESÚS DE LA GARZA, CHUCHÍN, con 44.8%

-Segundo lugar, CARLOS GARCÍA GONZÁLEZ, con 24.6%

-Tercer lugar, MARIO LÓPEZ HERNÁNDEZ con 19.2%

-Cuarto lugar, MYRI LEAL GUAJARDO con 4.5%

-Quinto lugar, HUMBERTO RANGEL VALLEJO, con 2.4%

Ahora bien...

Como lo dije anteriormente, usted puede hacer su propia encuesta.

Cada quien cree lo que quiere creer.

COPA DEL MUNDO, RUSIA, 2018.

Hoy la FIFA decidirá cuál será la sede de LA COPA DEL MUNDO DEL FÚTBOL 2026.

Los favoritos para llevarse la sede son tres países: ESTADOS UNIDOS, CANADÁ y MÉXICO.

De ganar la sede, se jugarían más encuentros y los principales partidos en Estados Unidos. En total, 60 encuentros.

10 juegos se realizarán en Canadá y otros 10 juegos en México.

MAÑANA inicia LA COPA DEL MUNDO, RUSIA 2018.

Estos son los horarios de los juegos para esta semana:



El Cartón de Maydón

Sobre mojado...

LO QUE SON LAS CAMPAÑAS,
EL DOLAR, LOS APAGONES,
EL MUNDIAL Y HASTA
EL MENDIGO VOLCAN DE
GUATEMALA, ME LO TIENEN
BIEN TRAUMADO

una respuesta inmediata a los llamados de emergencia.

También incorporará en su gobierno nuevas tecnologías mediante la aplicación del Sistema de Alerta Vecinal, e función ya ha sido un éxito en otras ciudades igual de grandes que Matamoros se espera que contribuya en el bienestar de los ciudadanos, pues esta aplicación permite contar con una reacción inmediata de las autoridades, con una sola terración.

TRABAJADORES DE LA CONSTRUCCIÓN, CON CHUCHIN- Los 9 sindicatos que conforman la Coordinación de Rama de la Construcción en la ciudad. Jornaleros Industriales y de la Industria Maquiladora representada por JUAN LLAFUERTE, Carpinteros por Benig Orozco; Albañiles por José Luis Gám Maquinaria Pesada por Francisco Jav Barajas; Veladores por Arpelio Nevá Pérez; Gremio Unido de Choferes y Luis Vázquez Cantú; Pintores por Isid Pérez Martínez; Plomeros por Gilbe Martínez Rebollosa y Electricistas y Carlos Herrera, manifestaron que SUS DE LA GARZA, CHUCHIN, ha culpado lo prometido en campaña al atacar que con él, su trabajo se ha visto fortalecido.

José Enrique Lara Jiménez, a nombre de los agremiados expresó: "Le retribuyamos nuestro apoyo. Para nosotros muy importantes que se le dé continuidad a todos los proyectos que ha encauzado. Nuestras organizaciones sindicales, han tenido gran beneficio y por lo tanto los socios y sus familias, entonces somos muy contentos, confiados que en próximos 3 años usted va a seguir encabezando la comunidad para que nuestras familias sigan estando seguras, tranquilas y con trabajo.

CHUCHIN dijo: "La ciudad se va transformando en mucha obra, viene la construcción del Paseo Las Américas, en par de meses, viene la demolición y construcción del Mercado Juárez, viene la construcción del Parque Central, viene también un Centro de Convenciones, vamos a invertirle mucho a la ingeniería urbana, por lo que habrá mucho trabajo para la rama de la construcción".

MARIO LÓPEZ, EL DE MORENA CON LOS CONTADORES

En amena reunión con colegas de Asociación de Contadores de Matamoros A.C., el candidato a la presidencia municipal por MORENA, MARIO LÓPEZ, "Borrrego", sostuvo una interesante plática sobre cómo llevará a feliz término sus propuestas de campaña y las mejorías que vienen para Matamoros cuando sus votos lo conviertan en su presidente el 1 de julio.

Durante la grata convivencia hizo un recordatorio sobre su trayectoria profesional en el servicio público, destacando que esta es la primera vez que participa como candidato a un puesto de elección popular; está realizando una campaña intensa, pero también muy abierta.

"Durante mis recorridos casa por casa, comentarios y reuniones, dije lo que me ofreció que al llegar a la presidencia municipal, trabajaremos muy unidos: ciudadanos y el gobierno, y no les prometo nada en específico, porque la gente está cansada de que los políticos no cumplan lo que en campaña les prometen". Por hoy, es todo.

JUEGOS DEL MUNDIAL DE FÚTBOL MAÑANA JUEVES 14 DE JUNIO, INAUGURACIÓN.

10:00 HORAS: RUSIA vs ARABIA SAUDITA

-VIERNES 15 DE JUNIO

07:00 HORAS: EGIPTO vs URUGUAY

10:00 HORAS: MARRUECOS vs IRÁN

13:00 HORAS: PORTUGAL vs ESPAÑA

-SÁBADO 16 DE JUNIO

05:00 HORAS: FRANCIA vs AUSTRALIA

08:00 HORAS: ARGENTINA vs ISLANDIA

11:00 HORAS: PERÚ vs DINAMARCA

14:00 HORAS: CROACIA vs NIGERIA

-DOMINGO 17 DE JUNIO (DÍA DEL PADRE EN MÉXICO)

07:00 HORAS: COSTA RICA vs SERBIA

10:00 HORAS: ALEMANIA vs MÉXICO

13:00 HORAS: BRASIL vs SUIZA

¿Y LAS CAMPAÑAS POLÍTICAS?

SEGURIDAD PÚBLICA PREVENTIVA. El candidato a la presidencia municipal de Matamoros CARLOS GARCÍA GONZÁLEZ mencionó que con el apoyo de la Secretaría de Seguridad Pública del Estado, realizará una estrategia de prevención del delito, intensificando la presencia y vigilancia de la Policía Estatal Acreditada en los sectores más complicados o con mayor incidencia en la comisión de delitos, además de hacer la rehabilitación y construcción de nuevas casetas de seguridad pública en diferentes colonias, con lo que los matamorenses tendrán

PERIÓDICO EL BRAVO, PÁGINA 8, PUBLICADA EL 13 DE JUNIO DE 2018 Y CORRESPONDE A UNA CITA SOBRE PREFERENCIAS ELECTORALES DEL PROCESO ELECTORAL ORDINARIO 2017-2018



▲ Ángel A. Guerra
angelguerra55@yahoo.com.mx

En Concreto

De calle!: Maki, 48.7; 'JR', 25.9; Serapio, 16.5

Con una preferencia ciudadana de 48.7 puntos porcentuales a favor [22.8 puntos por encima de su más cercano adversario, JOSÉ RAMÓN GÓMEZ LEAL, de MORENA, quien muestra 25.9 puntos], MAKI ORTIZ DOMÍNGUEZ proclamó que "el cambio llegó para quedarse", al tiempo de refrendar su oferta de "ejercer un gobierno con cero tolerancia a la corrupción" y pedir "más presencia de las fuerzas federales" para blindar la seguridad ciudadana, y evitar casos tan lamentables como el deceso de un estudiante por una bala perdida. "Quiénes queremos que Dios nos bendiga parejo, queremos que en Reynosa siga el cambio", declaró MAKI en rueda de prensa, al afirmar que en Reynosa no hay una sola colonia donde alguien levante la mano para decir que no hay obra del ayuntamiento. "Ni una sola", enfatizó. Y añadió: "Reynosa necesita una mujer que cuide el dinero y haga bien la obra", al refrendar que su experiencia legislativa y su capacidad de gestión le permitieron atraer a la ciudad en año y medio de gobierno, 140 millones de pesos del Banco de América del Norte; 600 millones del Gobierno del Estado y 100 millones más de CONAGUA. "Hoy mismo -explicó- tenemos un proyecto con el Banco de América del Norte por 30 millones de dólares y 400 millones de pesos más para mejorar COMAPA". Y al pedir el respaldo de la mujer "para que nos ayuden a mostrar que somos más eficaces", MAKI ORTIZ citó un símil para ilustrar la ciudad que encontró al tomar posesión de la alcaldía:

"La casa no estuvo atendida", dijo e indicó que en año y medio, la ciudadanía tuvo oportunidad de distinguir entre las obras malas, y las buenas, aunque apuntó que "en año y medio no se puede hacer todo... no tengo una varita mágica".

Evaluación

Y tras establecer que su gobierno implementará a partir del 1 de octubre un Sistema de Evaluación de Funcionarios, con indicadores por áreas de Secretarías y Direcciones, MAKI explicó que el ayuntamiento 2018-2021 contará con servidores públicos eficientes y de resultados, en tanto sujetará a severas medidas de transparencia las licitaciones y adquisiciones: "Queremos ser 1 de los 20 municipios mejor calificados del país en materia de transparencia y buen gobierno", puntualizó.

"Estamos avanzando, el dinero ya apareció", arenegó MAKI. "La gente quiere que continuemos con el cambio... hemos avanzado y hemos dado resultados", enfatizó. Dijo también que bajo su gobierno, Reynosa tendrá un presupuesto participativo, que irá de lo urgente, a lo importante.

Y al referirse a la estructura administrativa de su gobierno, la candidata a presidente municipal por la coalición PAN-PRD-MC, ofreció a la ciudadanía "un gobierno de resultados".

Adelantó que pondrá en marcha un proyecto de reingeniería administrativa, a efecto de achicar el aparato de gobierno para hacerlo más eficiencia y hacer más, con menos.

La recta final

A 2 semanas de agotarse el tiempo hábil de proslitismo como candidata a presidente municipal,

tubicada en el envidiable primer lugar de las preferencias y con 22 inalcanzables puntos por encima de su más cercano adversario, MAKI ORTIZ expresa como única convicción:

"No aflojaré el paso; sé que vamos bien".

En efecto, Consultora Arias y Massive Caller, otorgan a MAKI ORTIZ 48.7 puntos de preferencia ciudadana; es decir, 22.8 puntos por encima de su más cercano competidor JOSÉ RAMÓN GÓMEZ LEAL, de MORENA, quien muestra 25.9, mientras que en tercer lugar, con 16.4 puntos, aparece el candidato del PRI, SERAPIO CANTU BARRAGÁN.

MAKI ORTIZ calificó las encuestas de opinión política como "pautas para la toma de decisiones", y al referirse específicamente a las mediciones de Consultora Arias y Massive Caller, que le dan una amplia ventaja sobre sus adversarios del PRI y MORENA, MAKI ataja: "No fueron hechas por mi equipo de campaña".

Al final recomienda a sus adversarios: "Si quieren a Reynosa, como dicen: paguen su predial, de terreno y construcción".

Otro consejo:

"No descuiden a sus trabajadores, paguen sus cuotas patronales del IMSS".

Por asociación temática, el candidato al Senado de la República de la coalición Por México al Frente, ISMAEL GARCÍA CABEZA DE VACA, declaró en Reynosa que es necesario se garantice la seguridad empresarial y desarrollo de inversiones en la frontera norte del país para garantizar la generación de más fuentes de trabajo, como una de las principales demandas ciudadanas. Por hoy es todo, nos leemos mañana. ☉

MONITOREO EN MEDIOS IMPRESOS SOBRE ENCUESTAS, SONDEOS Y CONTEOS RÁPIDOS PROCESO ELECTORAL CONCURRENTE 2017-2018
DEL 17 AL 25 DE JUNIO DE 2018

Folio	Periodo de publicación	Fecha de publicación	Información General					Responsabilidad			
			Clasificación	Entidad	Medio Impreso	Sección	Página	Medio al que se publica	Patrocinador de la Encuesta	Realizador de la Encuesta	Responsabilidad
TAM-001	17 AL 25 DE JUNIO	17 AL 25 DE JUNIO	GENERAL	TAMAULIPAS	EXPRESO DE VICTORIA	NACIONAL Y LOCAL	28	EXPRESO	X	X	X
TAM-002	17 AL 25 DE JUNIO	17 AL 25 DE JUNIO	GENERAL	TAMAULIPAS	EL CINCO	NACIONAL Y LOCAL	32	CINCO	X	X	X
TAM-003	17 AL 25 DE JUNIO	17 AL 25 DE JUNIO	GENERAL	TAMAULIPAS	EL MERCURIO	NACIONAL Y LOCAL	40	EL MERCURIO	X	X	X
TAM-004	17 AL 25 DE JUNIO	17 AL 25 DE JUNIO	GENERAL	TAMAULIPAS	LA VERDAD	NACIONAL Y LOCAL	24	LA VERDAD	X	X	X
TAM-005	17 AL 25 DE JUNIO	17 AL 25 DE JUNIO	GENERAL	TAMAULIPAS	EL DIARIO	NACIONAL Y LOCAL	40	EL DIARIO	X	X	X
TAM-006	17 AL 25 DE JUNIO	17 AL 25 DE JUNIO	GENERAL	TAMAULIPAS	EL GRÁFICO	NACIONAL Y LOCAL	16	EL GRAFICO	X	X	X
TAM-007	17 AL 25 DE JUNIO	17 AL 25 DE JUNIO	GENERAL	TAMAULIPAS	LENTE MAGAZINE	NACIONAL Y LOCAL	42	LENTE MAGAZINE	X	X	X
TAM-008	17 AL 25 DE JUNIO	17 AL 25 DE JUNIO	GENERAL	TAMAULIPAS	HECHO EN VICTORIA	NACIONAL Y LOCAL	66	HECHO EN VICTORIA	X	X	X
TAM-009	17 AL 25 DE JUNIO	17 AL 25 DE JUNIO	GENERAL	TAMAULIPAS	EXPRESO DE MANTE	NACIONAL Y LOCAL	28	EXPRESO DE MANTE	X	X	X
TAM-010	17 AL 25 DE JUNIO	17 AL 25 DE JUNIO	GENERAL	TAMAULIPAS	EL SOL DE TAMPICO	NACIONAL Y LOCAL	48	EL SOL DE TAMPICO	X	X	X
TAM-011	17 AL 25 DE JUNIO	17 AL 25 DE JUNIO	GENERAL	TAMAULIPAS	MILENIO DIARIO	NACIONAL Y LOCAL	40	MILENIO DIARIO	X	X	X
TAM-012	17 AL 25 DE JUNIO	17 AL 25 DE JUNIO	GENERAL	TAMAULIPAS	LA RAZON DE TAMPICO	NACIONAL Y LOCAL	28	LA RAZON DE TAMPICO	X	X	X
TAM-013	17 AL 25 DE JUNIO	17 AL 25 DE JUNIO	GENERAL	TAMAULIPAS	CHIC MAGAZINE	REVISTA	30	CHIC MAGAZINE	X	X	X
TAM-014	17 AL 25 DE JUNIO	17 AL 25 DE JUNIO	GENERAL	TAMAULIPAS	ANUNCIOS Y AVISOS	NACIONAL Y LOCAL	32	ANUNCIOS Y AVISOS	X	X	X
TAM-015	17 AL 25 DE JUNIO	17 AL 25 DE JUNIO	GENERAL	TAMAULIPAS	EL MAÑANA DE REYNOSA	NACIONAL Y LOCAL	40	EL MAÑANA DE REYNOSA	X	X	X
TAM-016	17 AL 25 DE JUNIO	17 AL 25 DE JUNIO	GENERAL	TAMAULIPAS	LA PRENSA DE REYNOSA	NACIONAL Y LOCAL	24	LA PRENSA DE REYNOSA	X	X	X
TAM-017	17 AL 25 DE JUNIO	17 AL 25 DE JUNIO	GENERAL	TAMAULIPAS	CONTACTO DE MATAMOROS	NACIONAL Y LOCAL	20	CONTACTO DE MATAMOROS	X	X	X
TAM-018	17 AL 25 DE JUNIO	17 AL 25 DE JUNIO	GENERAL	TAMAULIPAS	HORA CERO	NACIONAL Y LOCAL	47	HORA CERO	X	X	X
TAM-019	17 AL 25 DE JUNIO	17 AL 25 DE JUNIO	GENERAL	TAMAULIPAS	SOMOS TAMAULIPAS	NACIONAL Y LOCAL	40	SOMOS TAMAULIPAS	X	X	X

TAM-020	17 AL 25 DE JUNIO	17 AL 25 DE JUNIO	GENERAL	TAMAULIPAS	MAÑANA DE NUEVO LAREDO	NACIONAL Y LOCAL	40	MAÑANA DE NUEVO LAREDO	X	X	X
TAM-021	17 AL 25 DE JUNIO	17 AL 25 DE JUNIO	GENERAL	TAMAULIPAS	LÍDER INFORMATIVO DE NUEVO LAREDO	NACIONAL Y LOCAL	20	LÍDER INFORMATIVO	X	X	X
TAM-022	17 AL 25 DE JUNIO	17 AL 25 DE JUNIO	GENERAL	TAMAULIPAS	PRIMERA HORA DE NUEVO LAREDO	NACIONAL Y LOCAL	16	PRIMERA HORA DE NUEVO LAREDO	X	X	X
TAM-023	17 AL 25 DE JUNIO	17 AL 25 DE JUNIO	GENERAL	TAMAULIPAS	ULTIMA HORA DE NUEVO LAREDO	NACIONAL Y LOCAL	16	ULTIMA HORA DE NUEVO LAREDO	X	X	X
TAM-024	17 AL 25 DE JUNIO	17 AL 25 DE JUNIO	GENERAL	TAMAULIPAS	EXPRESO DE MATAMOROS	NACIONAL Y LOCAL	40	EXPRESO DE MATAMOROS	X	X	X
TAM-025	17 AL 25 DE JUNIO	17 AL 25 DE JUNIO	GENERAL	TAMAULIPAS	EL BRAVO DE MATAMOROS	NACIONAL Y LOCAL	56	EL BRAVO DE MATAMOROS	X	X	X
TAM-026	17 AL 25 DE JUNIO	17 AL 25 DE JUNIO	GENERAL	TAMAULIPAS	EL CIUDADANO	NACIONAL Y LOCAL	24	EL CIUDADANO	X	X	X
TAM-027	17 AL 25 DE JUNIO	17 AL 25 DE JUNIO	GENERAL	TAMAULIPAS	REGENERACIÓN	NACIONAL Y LOCAL	24	REGENERACIÓN	X	X	X

**NOTAS PERIODÍSTICAS REFERIDAS A ENCUESTAS PROCESO ELECTORAL CONCURRENTES 2017-2018
DEL 17 AL 25 DE JUNIO DE 2018**

Folio	Fecha de publicación	Medio en que se publicó	Municipio	Género	Artículo	Autor	Relacionado con...
TAM-001	17 AL 25 DE JUNIO	EXPRESO	VICTORIA	CITA	x	x	x
TAM-002	17 AL 25 DE JUNIO	EL CINCO	VICTORIA	CITA	x	x	x
TAM-003	23 DE JUNIO	EL MERCURIO	VICTORIA	COLUMNA	Crónicas Políticas	Alberto Guerra Salazar	Elección de Ayuntamiento en Matamoros, Nuevo Laredo, Tampico, Altamira, Ciudad Madero, Reynosa y Victoria, PEO 2017-2018
TAM-004	17 AL 25 DE JUNIO	LA VERDAD	VICTORIA	COLUMNA	x	x	x
TAM-005	17 AL 25 DE JUNIO	EL DIARIO	VICTORIA	COLUMNA	x	x	x
TAM-006	17 AL 25 DE JUNIO	EL GRÁFICO	VICTORIA	CITA	x	x	x
TAM-007	17 AL 25 DE JUNIO	LENTE MAGAZINE	REYNOSA	COLUMNA	x	x	x
TAM-008	17 AL 25 DE JUNIO	HECHO EN VICTORIA	VICTORIA	COLUMNA	x	x	x
TAM-009	17 AL 25 DE JUNIO	EXPRESO DE MANTE	MANTE	COLUMNA	X	x	x
TAM-010	17 AL 25 DE JUNIO	EL SOL DE TAMPICO	TAMPICO	COLUMNA	x	x	x
TAM-011	17 AL 25 DE JUNIO	MILENIO DIARIO	TAMPICO	COLUMNA	x	x	x
TAM-012	17 AL 25 DE JUNIO	LA RAZON DE TAMPICO	TAMPICO	COLUMNA	x	x	x
TAM-013	17 AL 25 DE JUNIO	CHIC MAGAZINE	TAMPICO	COLUMNA	x	x	x
TAM-014	17 AL 25 DE JUNIO	ANUNCIOS Y AVISOS	TAMPICO	COLUMNA	x	x	x

TAM-015	17 AL 25 DE JUNIO	EL MAÑANA DE REYNOSA	REYNOSA	COLUMNA	x	x	x
TAM-016	17 AL 25 DE JUNIO	LA PRENSA DE REYNOSA	REYNOSA	COLUMNA	x	x	x
TAM-017	23 DE JUNIO	CONTACTO DE MATAMOROS	MATAMOROS	CITA	Crónicas Políticas	Alberto Guerra Salazar	Elección de Ayuntamiento en Matamoros, Nuevo Laredo, Tampico, Altamira, Ciudad Madero, Reynosa y Victoria, PEO 2017-2018
TAM-018	17 AL 25 DE JUNIO	HORA CERO	REYNOSA	COLUMNA	x	x	x
TAM-019	17 AL 25 DE JUNIO	SOMOS TAMAULIPAS	REYNOSA	COLUMNA	x	x	x
TAM-020	17 AL 25 DE JUNIO	MAÑANA DE NUEVO LAREDO	NUEVO LAREDO	COLUMNA	x	x	x
TAM-021	17 AL 25 DE JUNIO	LÍDER INFORMATIVO DE NUEVO LAREDO	NUEVO LAREDO	COLUMNA	x	x	x
TAM-022	17 AL 25 DE JUNIO	PRIMERA HORA DE NUEVO LAREDO	NUEVO LAREDO	COLUMNA	x	x	x
TAM-023	17 AL 25 DE JUNIO	ULTIMA HORA DE NUEVO LAREDO	NUEVO LAREDO	COLUMNA	x	x	x
TAM-024	17 AL 25 DE JUNIO	EXPRESO DE MATAMOROS	MATAMOROS	COLUMNA	x	x	x
TAM-025	17 AL 25 DE JUNIO	EL BRAVO DE MATAMOROS	MATAMOROS	CITA	x	x	x
TAM-026	17 AL 25 DE JUNIO	EL CIUDADANO	MEXICO	COLUMNA	x	x	x
TAM-027	17 AL 25 DE JUNIO	REGENERACIÓN	MEXICO	COLUMNA	x	x	x

MONITOREO EN MEDIOS IMPRESOS SOBRE ENCUESTAS, SONDEOS Y CONTEOS RÁPIDOS PROCESO ELECTORAL CONCURRENTE 2017-2018
DEL 26 DE JUNIO AL 04 DE JULIO DE 2018

Folio	Periodo de publicación	Fecha de publicación	Clasificación	Información General				Responsabilidad			
				Entidad	Medio Impreso	Sección	Página	Medio al que se publica	Patrocinador de la Encuesta	Realizador de la Encuesta	Responsabilidad
TAM-001	AL 04 DE JUNIO JULIO	26 DE JUNIO AL 04 DE JULIO	GENERAL	TAMAULIPAS	EXPRESO DE VICTORIA	NACIONAL Y LOCAL	28	EXPRESO	X	X	X
TAM-002	AL 04 DE JUNIO JULIO	26 DE JUNIO AL 04 DE JULIO	GENERAL	TAMAULIPAS	EL CINCO	NACIONAL Y LOCAL	32	CINCO	X	X	X
TAM-003	AL 04 DE JUNIO JULIO	26 DE JUNIO AL 04 DE JULIO	GENERAL	TAMAULIPAS	EL MERCURIO	NACIONAL Y LOCAL	40	EL MERCURIO	X	X	X
TAM-004	AL 04 DE JUNIO JULIO	26 DE JUNIO AL 04 DE JULIO	GENERAL	TAMAULIPAS	LA VERDAD	NACIONAL Y LOCAL	24	LA VERDAD	X	X	X
TAM-005	AL 04 DE JUNIO JULIO	26 DE JUNIO AL 04 DE JULIO	GENERAL	TAMAULIPAS	EL DIARIO	NACIONAL Y LOCAL	40	EL DIARIO	X	X	X
TAM-006	AL 04 DE JUNIO JULIO	26 DE JUNIO AL 04 DE JULIO	GENERAL	TAMAULIPAS	EL GRÁFICO	NACIONAL Y LOCAL	16	EL GRAFICO	X	X	X
TAM-007	AL 04 DE JUNIO JULIO	26 DE JUNIO AL 04 DE JULIO	GENERAL	TAMAULIPAS	LENTE MAGAZINE	NACIONAL Y LOCAL	42	LENTE MAGAZINE	X	X	X
TAM-008	AL 04 DE JUNIO JULIO	26 DE JUNIO AL 04 DE JULIO	GENERAL	TAMAULIPAS	HECHO EN VICTORIA	NACIONAL Y LOCAL	66	HECHO EN VICTORIA	X	X	X
TAM-009	AL 04 DE JUNIO JULIO	26 DE JUNIO AL 04 DE JULIO	GENERAL	TAMAULIPAS	EXPRESO DE MANTE	NACIONAL Y LOCAL	28	EXPRESO DE MANTE	X	X	X
TAM-010	AL 04 DE JUNIO JULIO	26 DE JUNIO AL 04 DE JULIO	GENERAL	TAMAULIPAS	EL SOL DE TAMPICO	NACIONAL Y LOCAL	48	EL SOL DE TAMPICO	X	X	X
TAM-011	AL 04 DE JUNIO JULIO	26 DE JUNIO AL 04 DE JULIO	GENERAL	TAMAULIPAS	MILENIO DIARIO	NACIONAL Y LOCAL	40	MILENIO DIARIO	X	X	X
TAM-012	AL 04 DE JUNIO JULIO	26 DE JUNIO AL 04 DE JULIO	GENERAL	TAMAULIPAS	LA RAZON DE TAMPICO	NACIONAL Y LOCAL	28	LA RAZON DE TAMPICO	X	X	X
TAM-013	AL 04 DE JUNIO JULIO	26 DE JUNIO AL 04 DE JULIO	GENERAL	TAMAULIPAS	CHIC MAGAZINE	REVISTA	30	CHIC MAGAZINE	X	X	X
TAM-014	AL 04 DE JUNIO JULIO	26 DE JUNIO AL 04 DE JULIO	GENERAL	TAMAULIPAS	ANUNCIOS Y AVISOS	NACIONAL Y LOCAL	32	ANUNCIOS Y AVISOS	X	X	X
TAM-015	AL 04 DE JUNIO JULIO	26 DE JUNIO AL 04 DE JULIO	GENERAL	TAMAULIPAS	EL MAÑANA DE REYNOSA	NACIONAL Y LOCAL	40	EL MAÑANA DE REYNOSA	X	X	X

TAM-016	26 DE JUNIO AL 04 DE JULIO	26 DE JUNIO AL 04 DE JULIO	GENERAL	TAMAULIPAS	LA PRENSA DE REYNOSA	NACIONAL Y LOCAL	24	LA PRENSA DE REYNOSA	X	X	X
TAM-017	26 DE JUNIO AL 04 DE JULIO	26 DE JUNIO AL 04 DE JULIO	GENERAL	TAMAULIPAS	CONTACTO DE MATAMOROS	NACIONAL Y LOCAL	20	CONTACTO DE MATAMOROS	X	X	X
TAM-018	26 DE JUNIO AL 04 DE JULIO	26 DE JUNIO AL 04 DE JULIO	GENERAL	TAMAULIPAS	HORA CERO	NACIONAL Y LOCAL	47	HORA CERO	X	X	X
TAM-019	26 DE JUNIO AL 04 DE JULIO	26 DE JUNIO AL 04 DE JULIO	GENERAL	TAMAULIPAS	SOMOS TAMAULIPAS	NACIONAL Y LOCAL	40	SOMOS TAMAULIPAS	X	X	X
TAM-020	26 DE JUNIO AL 04 DE JULIO	26 DE JUNIO AL 04 DE JULIO	GENERAL	TAMAULIPAS	MAÑANA DE NUEVO LAREDO	NACIONAL Y LOCAL	40	MAÑANA DE NUEVO LAREDO	X	X	X
TAM-021	26 DE JUNIO AL 04 DE JULIO	26 DE JUNIO AL 04 DE JULIO	GENERAL	TAMAULIPAS	LÍDER INFORMATIVO DE NUEVO LAREDO	NACIONAL Y LOCAL	20	LÍDER INFORMATIVO	X	X	X
TAM-022	26 DE JUNIO AL 04 DE JULIO	26 DE JUNIO AL 04 DE JULIO	GENERAL	TAMAULIPAS	PRIMERA HORA DE NUEVO LAREDO	NACIONAL Y LOCAL	16	PRIMERA HORA DE NUEVO LAREDO	X	X	X
TAM-023	26 DE JUNIO AL 04 DE JULIO	26 DE JUNIO AL 04 DE JULIO	GENERAL	TAMAULIPAS	ULTIMA HORA DE NUEVO LAREDO	NACIONAL Y LOCAL	16	ULTIMA HORA DE NUEVO LAREDO	X	X	X
TAM-024	26 DE JUNIO AL 04 DE JULIO	26 DE JUNIO AL 04 DE JULIO	GENERAL	TAMAULIPAS	EXPRESO DE MATAMOROS	NACIONAL Y LOCAL	40	EXPRESO DE MATAMOROS	X	X	X
TAM-025	26 DE JUNIO AL 04 DE JULIO	26 DE JUNIO AL 04 DE JULIO	GENERAL	TAMAULIPAS	EL BRAVO DE MATAMOROS	NACIONAL Y LOCAL	56	EL BRAVO DE MATAMOROS	X	X	X
TAM-026	26 DE JUNIO AL 04 DE JULIO	26 DE JUNIO AL 04 DE JULIO	GENERAL	TAMAULIPAS	EL CIUDADANO	NACIONAL Y LOCAL	24	EL CIUDADANO	X	X	X
TAM-027	26 DE JUNIO AL 04 DE JULIO	26 DE JUNIO AL 04 DE JULIO	GENERAL	TAMAULIPAS	REGENERACIÓN	NACIONAL Y LOCAL	24	REGENERACIÓN	X	X	X

NOTAS PERIODÍSTICAS REFERIDAS A ENCUESTAS PROCESO ELECTORAL CONCURRENTES 2017-2018
DEL 26 DE JUNIO AL 04 DE JULIO DE 2018

Folio	Fecha de publicación	Medio en que se publicó	Municipio	Género	Artículo	Autor	Relacionado con...
TAM-001	26 DE JUNIO AL 04 DE JULIO	EXPRESO	VICTORIA	COLUMNA	x	x	x
TAM-002	26 DE JUNIO AL 04 DE JULIO	EL CINCO	VICTORIA	COLUMNA	x	x	x
TAM-003	26 DE JUNIO AL 04 DE JULIO	EL MERCURIO	VICTORIA	COLUMNA	x	x	x
TAM-004	26 DE JUNIO AL 04 DE JULIO	LA VERDAD	VICTORIA	COLUMNA	x	x	x
TAM-005	27 DE JUNIO	EL DIARIO	VICTORIA	CITA	ALE Y ALMARAZ PUNTEAN SONDEO	SIN CRÉDITO	Elección de Ayuntamiento en Victoria
TAM-006	26 DE JUNIO AL 04 DE JULIO	EL GRÁFICO	VICTORIA	COLUMNA	x	x	x
TAM-007	26 DE JUNIO AL 04 DE JULIO	LENTE MAGAZINE	REYNOSA	COLUMNA	x	x	x
TAM-008	26 DE JUNIO AL 04 DE JULIO	HECHO EN VICTORIA	VICTORIA	COLUMNA	x	x	x
TAM-009	26 DE JUNIO AL 04 DE JULIO	EXPRESO DE MANTE	MANTE	COLUMNA	x	x	x
TAM-010	26 DE JUNIO AL 04 DE JULIO	EL SOL DE TAMPICO	TAMPICO	COLUMNA	x	x	x
TAM-011	26 DE JUNIO AL 04 DE JULIO	MILENIO DIARIO	TAMPICO	COLUMNA	x	x	x
TAM-012	26 DE JUNIO AL 04 DE JULIO	LA RAZON DE TAMPICO	TAMPICO	COLUMNA	x	x	x
TAM-013	26 DE JUNIO AL 04 DE JULIO	CHIC MAGAZINE	TAMPICO	COLUMNA	x	x	x
TAM-014	26 DE JUNIO AL 04 DE JULIO	ANUNCIOS Y AVISOS	TAMPICO	COLUMNA	x	x	x
TAM-015	26 DE JUNIO AL 04 DE JULIO	EL MAÑANA DE REYNOSA	REYNOSA	COLUMNA	x	x	x

TAM-016	26 DE JUNIO AL 04 DE JULIO	LA PRENSA DE REYNOSA	REYNOSA	COLUMNA	x	x	x
TAM-017	27 DE JUNIO	CONTACTO DE MATAMOROS	MATAMOROS	CITA	SUPERARÍA EL PAN AL PRI Y A MORENA	SIN CRÉDITO	Elección de Ayuntamiento en Matamoros
TAM-018	26 DE JUNIO AL 04 DE JULIO	HORA CERO	REYNOSA	COLUMNA	x	x	x
TAM-019	26 DE JUNIO AL 04 DE JULIO	SOMOS TAMAULIPAS	REYNOSA	COLUMNA	x	x	x
TAM-020	26 DE JUNIO AL 04 DE JULIO	MAÑANA DE NUEVO LAREDO	NUEVO LAREDO	COLUMNA	x	x	x
TAM-021	26 DE JUNIO AL 04 DE JULIO	LÍDER INFORMATIVO DE NUEVO LAREDO	NUEVO LAREDO	COLUMNA	x	x	x
TAM-022	26 DE JUNIO AL 04 DE JULIO	PRIMERA HORA DE NUEVO LAREDO	NUEVO LAREDO	COLUMNA	x	x	x
TAM-023	26 DE JUNIO AL 04 DE JULIO	ULTIMA HORA DE NUEVO LAREDO	NUEVO LAREDO	COLUMNA	X	X	x
TAM-024	26 DE JUNIO AL 04 DE JULIO	EXPRESO DE MATAMOROS	MATAMOROS	COLUMNA	X	X	X
TAM-025	26 DE JUNIO AL 04 DE JULIO	EL BRAVO DE MATAMOROS	MATAMOROS	COLUMNA	x	x	x
TAM-026	26 DE JUNIO AL 04 DE JULIO	EL CIUDADANO	MEXICO	COLUMNA	x	x	x
TAM-027	26 DE JUNIO AL 04 DE JULIO	REGENERACIÓN	MEXICO	COLUMNA	x	x	x

LOCAL
www.eldiariodevictoria.com

Miércoles 27 de
junio del 2018

En Red @



Las botas solo por ser mexicanos

Un hombre y su madre en San Mateo arreglabán su patio cuando una ciudad comenzó una campaña contra los mexicanos y haciendo referencia al discurso del presidente Trump los líderes locales, activistas y parlamentarios de San Mateo, se organizaron...

Ale y Almaraz puntean sondeo

PRI marca una clara distancia en esta Capital, sobre candidatos del Frente que lidera el PAN

Al término del periodo de campañas y al difundirse los resultados de las últimas encuestas, previo a la elección, los candidatos del PRI a la alcaldía de Victoria a la diputación federal por el Distrito 05 encabezan las preferencias.

De acuerdo con diversas consultoras como Marketing & Estrategias, entre otras, señalan que Oscar Almaraz y Ale Cárdenas ganarían las elecciones del uno de julio.

Según los números de la primera, Ale Cárdenas Castillejos obtendría el triunfo con el 30.3 por ciento de los votos según los encuestados; en tanto que Almaraz Smer lo haría con el 45.4 por ciento. En ambos casos, los candidatos de la coalición "Por México al Frente" estarían en el segundo lugar con entre ocho y hasta 17 puntos de diferencia con quienes encabezan dichos sondeos.

Las empresas especializadas, cuyas metodologías están a disposición en sus respectivos portales de internet y de sus cuentas en redes sociales, dan rangos que les dan una clara ventaja.

La encuesta que difunde el rotativo Hora Cero, señala que Almaraz Smer va adelante con 47 puntos, 17 más sobre su más cercano adversario,



Según Marketing & Estrategias, Oscar Almaraz obtendría una votación por arriba del 40 por ciento, mientras que Ale Cárdenas superaría los 30 puntos, ambos con diferencias considerables sobre sus más cercanos competidores: los candidatos del PAN.

Xicoténcatl González y 31 sobre Eduardo Gattás

Con números similares aparece la candidata priista a la diputación federal Ale Cárdenas, quien también supera a sus adversarios con números de hasta dos cifras.

SUMA ALMARAZ A MILES DE VICTORENSES

La campaña de Almaraz Smer se ha caracterizado por la alegría, color y propuestas ciudadanas, diferenciándola por la participación activa de miles de victorenses que encuentran en el abanderado del Revolucionario Institucional a la persona idónea por su experiencia, trabajo incansable y resultados (sin precedente en obra y programas sociales).

Destaca en su hoja de trabajo en el último año y medio al frente del Ayuntamiento,

la pavimentación de casi 600 calles, la rehabilitación de 18 mil lámparas de alumbrado público y su modernización a LED en 27 colonias y 28 bulevares de alto tráfico, la compra de 25 camiones especializados para la recolección de basura por citar algunas acciones sin solicitar un solo peso de crédito.

Para los próximos tres años, contempla extender el programa de pavimentación e iniciar un plan de afectaciones viales estratégicas que incluyen jorobas y pasos a desnivel. La promoción de un cluster médico, aprovechando la ubicación y calidad de los servicios; la industrialización de la ciudad, trayendo de la mano de José Antonio Meade una línea de gas; y un programa de modernización permanente de los servicios entre otras.

Seré la voz de las familias: Ale Cárdenas

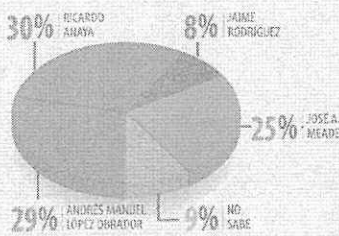
José Gregorio Aguilar Al convocar a realizar un voto consciente, la candidata del Partido Revolucionario Institucional (PRI) a la diputación federal por el Distrito 05 de Tamaulipas, Ale Cárdenas Castillejos pidió a la población no equivocarse en la decisión que compromete el futuro del país y la entidad.

Por ello, reiteró el llamado a la ciudadanía de la región a reflexionar bien su sufragio y dársele a los candidatos del PRI, quienes proponen un camino de certeza y certidumbre para los tamaulipecos.

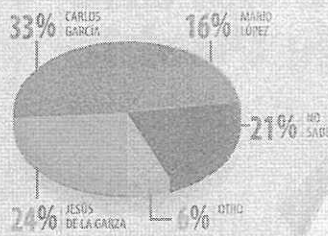
Aseguró que el triunfo se puede sentir "a flor de piel" y a pocas horas del día decisivo, donde se habrá de definir el rumbo del país, el futuro de Tamaulipas y el bienestar de todas las familias de la región centro y de Ciudad Victoria, subrayó estar orgullosa de haber escuchado la voz de la población, de quien dijo, será la que mande.

"Porque ustedes son nuestros jefes y ustedes serán los que decidan lo que se debe hacer", enfatizó.

¿Quién te gustaría que fuera
el próximo Presidente de la República?



¿Quién te gustaría que fuera
el próximo Presidente Municipal?



Superaría el PAN al PRI y a Morena

En Matamoros Carlos 33, Chuchín 24, Mario 16

En sondeo realizado por EL TOSTON en Matamoros, Tamaulipas, Ricardo Anaya superaría con un punto porcentual a Andrés Manuel López Obrador (30% a 29%) con José Antonio Meade en tercer lugar con un 25% de los posibles electores.

En la elección local Acción Nacional y su candidato a Presidente Municipal Carlos Alberto García González tendría las preferencias electorales del 33% de los electores con un 24% del alcalde Jesús de la Garza Díaz del Guante quien busca la reelección y con un Mario López de Morena, a quien lo apoyarían 16% de los presuntos electores.

MIÉRCOLES 27 de Junio de 2018

Número 6209, H. Matamoros Tamaulipas, 5 Secciones

CONTACTO

"HACIENDO HONOR A LA VERDAD"