






DISTRITO	PARTIDO CON MAYORIA DE VOTOS	VOTOS Y % DE PARTICIPACION CIUDADANA											VOTOS NULOS	
		LISTA NOMINAL	TOTAL DE VOTOS	% DE VOTOS	VOTOS	%	VOTOS	%	VOTOS	%	VOTOS	%	VOTOS	%
I TAMPICO SUR	PRI	93,968	49,476	52.65	18,377	37.14	26,900	54.37	1,398	2.83	1,938	3.92	863	1.74
II CD. MADERO	PRI	140,871	74,612	52.96	14,855	19.91	37,487	50.24	8,175	10.96	12,534	16.80	1,561	2.09
III MANTE SUR	PRI	61,627	33,175	53.83	7,423	22.38	23,338	70.35	1,150	3.47	481	1.45	783	2.36
IV JAUMAVE	PRI	35,956	23,356	64.96	7,202	30.84	14,115	60.43	983	4.21	204	0.87	852	3.65
V VICTORIA SUR	PRI	99,088	59,477	60.02	20,334	34.19	33,112	55.67	4,064	6.83	740	1.24	1,227	2.06
VI SAN FERNANDO	PRI	80,909	51,844	64.08	11,911	22.97	29,433	56.77	7,991	15.41	778	1.50	1,731	3.34
VII MATAMOROS SUR	PRI	224,874	108,317	48.17	46,912	43.31	53,489	49.38	1,612	1.49	3,832	3.54	2,472	2.28
VIII RIO BRAVO	PRI	80,044	43,363	54.17	4,020	9.27	17,459	40.26	8,676	20.01	11,280	26.01	1,928	4.45
IX REYNOSA SUR	PAN	265,230	118,769	44.78	58,597	49.34	49,653	41.81	5,025	4.23	2,695	2.27	2,799	2.36
X MIGUEL ALEMAN	PRI	54,372	28,713	52.81	6,241	21.74	15,385	53.58	5,157	17.96	1,056	3.68	874	3.04
XI NUEVO LAREDO SUR	PRI	151,275	64,407	42.58	14,389	22.34	42,943	66.67	4,917	7.63	954	1.48	1,204	1.87
XII GONZALEZ	PRI	135,504	76,029	56.11	25,598	33.67	42,206	55.51	2,556	3.36	3,235	4.25	2,434	3.20
XIII VALLE HERMOSO	PRI	51,943	28,822	55.49	9,921	34.42	16,813	58.33	826	2.87	543	1.88	719	2.49
XIV VICTORIA NORTE	PRI	144,894	88,354	60.98	25,621	29.00	55,675	63.01	4,193	4.75	1,023	1.16	1,842	2.08
XV TAMPICO NORTE	PRI	129,666	68,813	53.07	27,331	39.72	36,384	52.87	2,240	3.26	1,791	2.60	1,067	1.55
XVI NUEVO LAREDO	PRI	92,292	36,790	39.86	10,426	28.34	21,366	58.08	3,328	9.05	644	1.75	1,026	2.79
XVII REYNOSA NORTE	PRI	80,699	37,107	45.98	15,726	42.38	16,777	45.21	1,877	5.06	1,215	3.27	1,512	4.07
XVIII MATAMOROS NORTE	PRI	100,613	43,005	42.74	19,488	45.32	21,367	49.68	528	1.23	914	2.13	708	1.65
XIX MANTE NORTE	PRI	61,359	38,379	62.55	11,823	30.81	24,054	62.67	1,069	2.79	523	1.36	910	2.37
<b>TOTAL</b>		<b>2,085,184</b>	<b>1,072,808</b>	<b>51.45</b>	<b>356,195</b>	<b>33.20</b>	<b>577,956</b>	<b>53.87</b>	<b>65,765</b>	<b>6.13</b>	<b>46,380</b>	<b>4.32</b>	<b>26,512</b>	<b>2.47</b>

 Se interpuso recurso de inconformidad, confirmándose su resultado por el Tribunal Estatal Electoral.

 Se interpuso recurso de inconformidad, modificándose su resultado por el Tribunal Estatal Electoral.