

ESTADO DE TAMAULIPAS

TENDENCIAS ELECTORALES

Rumbo al 5 de Junio 2016



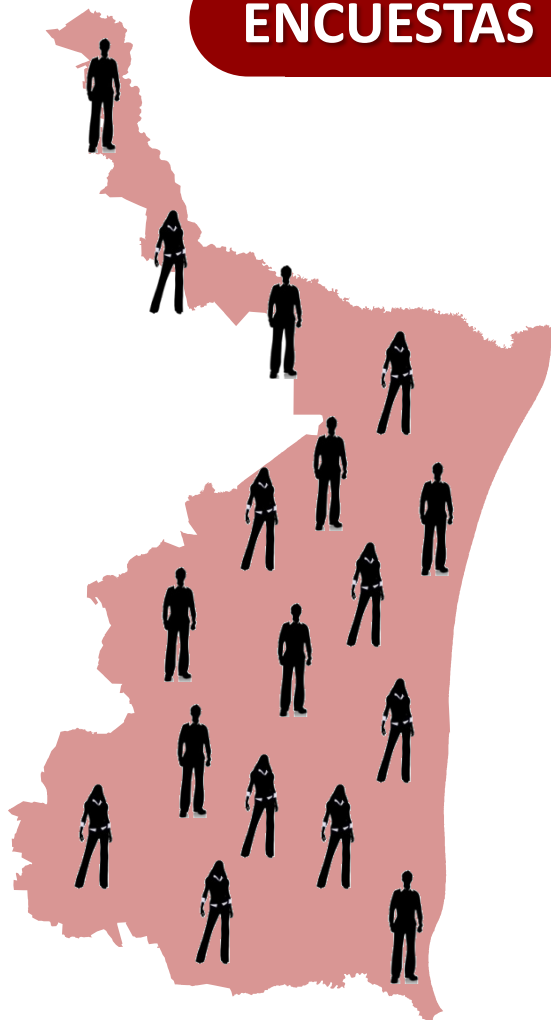
No son pronósticos.
No caiga en la tentación de
pensar que no habrá cambios.



Diciembre 2015

¿Qué se hizo?

ENCUESTAS EN HOGARES DEL 11 AL 13 DE DICIEMBRE DE 2015














SE ENTREVISTARON A

1,200

CIUDADANOS QUE TIENEN SU
RESIDENCIA EN EL ESTADO DE
TAMAULIPAS.

EL ERROR NO SOBREPASA EL 2.8% EN LAS ESTIMACIONES

Conocimiento y Opinión de Aspirantes a Gobernador

	% SI LO CONOCE	OPINIÓN				No LO CONOCE	SALDO DE OPINIÓN (B-M)
		BUENA	REGULAR	MALA	SIN OPINIÓN		
		SOLO AL % DECLARA CONOCERLO					
 FRANCISCO GARCÍA CABEZA DE VACA	61	22	21	13	6	39	9
 ALEJANDRO ETIENNE LLANO	53	14	21	17	2	47	-3
 CARLOS CANTUROSAS VILLAREAL	39	16	13	5	5	61	11
 BALTAZAR HINOJOSA OCHOA	37	10	13	9	5	63	1
 ALEJANDRO GUEVARA COBOS	33	9	14	8	2	67	1
 LETICIA SALAZAR VÁZQUEZ	30	8	12	4	6	70	4
 PALOMA GUILLEN VICENTE	29	10	9	8	2	71	2
 MARCO BERNAL GUTIÉRREZ	26	7	8	10	1	74	-3
 GUSTAVO CÁRDENAS GUTIÉRREZ	24	7	9	5	3	76	2
 MAKI ORTIZ PEÑA	22	8	9	2	3	78	6
 RAMIRO RAMOS SALINAS	19	4	8	6	1	81	-2

Preferencia para ser candidato (a) a Gobernador por el PAN

VOTA PAN

FRANCISCO GARCÍA CABEZA DE VACA	42
CARLOS CANTUROSAS VILLAREAL	33
LETICIA SALAZAR VÁZQUEZ	13
MAKI ORTIZ PEÑA	6

TODOS

FRANCISCO GARCÍA CABEZA DE VACA	35
CARLOS CANTUROSAS VILLAREAL	21
LETICIA SALAZAR VÁZQUEZ	10
MAKI ORTIZ PEÑA	4

En la preferencia ciudadana para determinar la candidatura panista a Gobernador en el Estado de Tamaulipas, Francisco García Cabeza de Vaca tiene la delantera con el 35% de los apoyos totales superando por más de 10 puntos a Carlos Canturosas Villareal, esta tendencia se mantiene entre los ciudadanos que se identifican con este partido

Preferencia para ser candidato (a) a Gobernador por el PRI

VOTA PRI	
ALEJANDRO ETIENNE LLANO	40
BALTAZAR HINOJOSA OCHOA	18
PALOMA GUILLEN VICENTE	12
MARCO BERNAL GUTIÉRREZ	10
ALEJANDRO GUEVARA COBOS	5
RAMIRO RAMOS SALINAS	2

TODOS	
ALEJANDRO ETIENNE LLANO	23
BALTAZAR HINOJOSA OCHOA	16
PALOMA GUILLEN VICENTE	13
MARCO BERNAL GUTIÉRREZ	8
ALEJANDRO GUEVARA COBOS	3
RAMIRO RAMOS SALINAS	1

En el caso de los aspirantes del PRI, Alejandro Etienne Llano es el favorito entre la población para ocupar esta candidatura con el 23% de las menciones a su favor; seguido de cerca por Baltazar Hinojosa Ochoa con el 16%, la delantera de Alejandro se incrementa considerablemente si solo consideramos a los ciudadanos que se asumen como priistas.

En estos momentos la intención de voto por partidos para Gobernador de Tamaulipas es:

Utilizando tarjeta con logos de los partidos

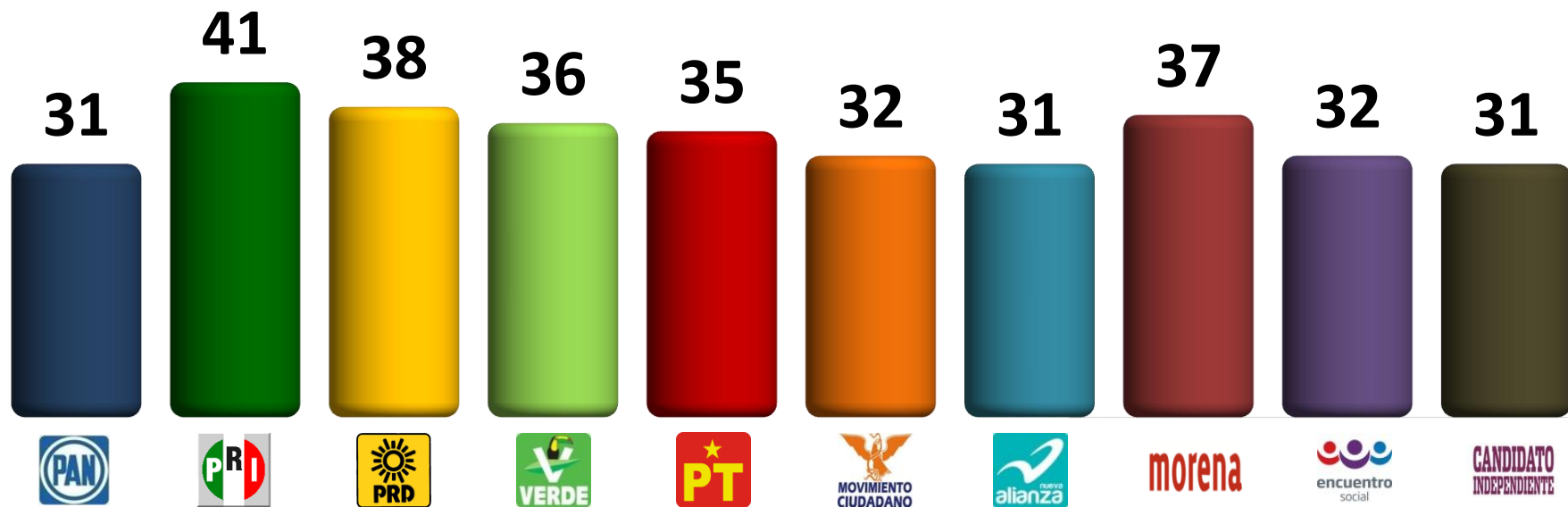
NOTA: Por favor nadie vea esto como un pronóstico, porque seguramente se equivocará.



La intención del voto para Gobernador de Tamaulipas en estos momentos favorece al PRI con el 33% de las preferencias a cinco puntos de distancia se encuentra el PAN con el 27% de los apoyos, la tercera posición es para el PRD con el 7% de los posibles sufragios. Los ciudadanos que no expresan el sentido de su voto suman el 25%.

Rechazo hacia los partidos

Solo % "Si mención"



Respuestas independientes no suman 100%

Los partidos políticos con mayor porcentaje de rechazo en la entidad son el PRI con 41% de los ciudadanos que declaran su negativa a votar por él, un poco más abajo se encuentran el PRD (38%), Morena (37%), el PVEM (36%) y el PT (35%); en tanto partidos como el PAN y Candidato Independiente cuentan con porcentajes de 31%, diez puntos por debajo del mayor registro.

Resumen de enfrentamientos

Considerando como único candidato a Gustavo Cárdenas Gutiérrez de Movimiento Ciudadano

	ALEJANDRO ETIENNE LLANO	BALTAZAR HIHOJOSA OCHOA	MARCO BERNAL GUTIÉRREZ	PALOMA GUILLEN VICENTE	ALEJANDRO GUEVARA COBOS	RAMIRO RAMOS SALINAS
FRANCISCO GARCÍA CABEZA DE VACA	 34	 33	 36	 33	 34	 34
	 31	 26	 26	 27	 27	 23
	 4	 9	 6	 6	 7	 6
CARLOS CANTUROSAS VILLAREAL	 28	 31	 31	 29	 30	 30
	 34	 27	 27	 29	 27	 25
	 7	 7	 7	 8	 8	 6
LETICIA SALAZAR VÁZQUEZ	 21	 21	 24	 23	 20	 22
	 35	 27	 25	 27	 26	 23
	 7	 6	 5	 8	 9	 7

En los escenarios de competencia medidos entre panistas, priistas y considerando como único candidato a Gustavo Cárdenas de Movimiento Ciudadano; el panista Francisco García Cabeza de Vaca extiende los apoyos para su partido ganando la primera posición en todos los casos. Con otros aspirantes panistas, los priistas mantienen la ventaja en la mayoría de escenarios.

Evaluación a las autoridades

PRESIDENTE

ENRIQUE
PEÑA NIETO



59



40

ACUERDO



DESACUERDO

GOBERNADOR

EGIDIO
TORRES CANTÚ



58



41

ACUERDO



DESACUERDO

ALCALDES

PROMEDIO
EN EL ESTADO



56



41

ACUERDO



DESACUERDO

La evaluación que obtienen los tres niveles de gobierno es similar, el presidente Enrique Peña Nieto obtiene 40% al frente de la administración, un punto por debajo de la evaluación del gobernador Egidio Torres Cantú con 41% de aprobación ciudadana y del promedio de los alcaldes en el estado (41%), en todos los casos es mayor la proporción de ciudadanos que expresa algún grado de desaprobación.

NOTA METODOLÓGICA

METODOLOGÍA MITOFSKY está apegada al acuerdo número INE/CG220/2014 del Consejo General del Instituto Nacional Electoral que establece los lineamientos y criterios generales de carácter científico para quienes ordenen, realicen y/o publiquen encuestas por muestreo, encuestas de salida y/o conteos rápidos desde el inicio del proceso electoral 2014-2015 hasta el cierre oficial de las casillas el día de la elección:

OBJETIVO DEL ESTUDIO

Conocer la opinión ciudadana sobre la política y la sociedad en el Estado de Tamaulipas al momento de la aplicación de la encuesta.

DISEÑO MUESTRAL

Se tomaron de manera sistemática y aleatoria con probabilidad proporcional a su tamaño (PPT) **120** secciones electorales en el Estado de Tamaulipas, en cada sección se seleccionaron 2 manzanas (o grupo de viviendas en caso de áreas rurales); en cada una de las manzanas 5 viviendas y en cada vivienda un mexicano mayor de edad con credencial para votar vigente.

TAMAÑO DE MUESTRA

1,200 ciudadanos con credencial para votar distribuidos en el Estado de Tamaulipas.

FECHAS DE LEVANTAMIENTO

Del 11 al 13 de diciembre de 2015

POBLACIÓN SUJETA A ESTUDIO

Mexicanos mayores de 18 años con credencial para votar residentes en viviendas particulares en el Estado de Tamaulipas. Estos resultados “sólo tienen validez para expresar las preferencias electorales o la tendencia de la votación, así como las preferencias sobre consultas populares, de esa población en las fechas específicas del levantamiento de los datos o, en el caso de las encuestas de salida, el día de la jornada electoral”.

PROCEDIMIENTO DE ESTIMACIÓN DE RESULTADOS

Los resultados presentados NO son simples frecuencias de respuestas, sino estimaciones basadas en factores de expansión, calculados como el inverso de la probabilidad de cada individuo a ser encuestado, a partir de ellos se aplican modelos estadísticos tradicionales de estimación de proporciones en muestreo.

CALIDAD DE LA ESTIMACIÓN GENERAL

Aunque cada porcentaje tiene su propio error asociado, el diseño de muestra garantiza que en las estimaciones generales al menos 95 de cada 100 veces, el error no sobrepasa el $\pm 2.8\%$ para el Estado. En los estudios de opinión pública, además del error muestral, se debe considerar que pueden existir otros errores ocasionados por el fraseo de las preguntas y las incidencias en el trabajo de campo. A esos se les conoce como “errores no de muestreo”. Confianza y error de muestreo máximo implícito en la muestra seleccionada para cada distribución de preferencias o tendencias.

NOTA METODOLÓGICA

MÉTODO DE RECOLECCIÓN DE LA INFORMACIÓN

El estudio fue llevado a cabo en viviendas particulares a través de entrevistas “cara a cara” utilizando como herramienta de recolección de datos un cuestionario, previamente estructurado mismo que es aplicado por personal calificado para esa labor (el cuestionario no es de auto-llenado).

PREGUNTAS ELECTORALES

Si el día de hoy fuera la elección para Gobernador de Tamaulipas, ¿por cuál partido votaría usted?

FORMA DE PROCESAMIENTO

Los cuestionarios son capturados y se genera una base de datos en formato SPSS; esa base pasa primero filtros de congruencia interna de cada registro para identificar atipicidades y posteriormente ajustes a sus factores de expansión por no-respuesta (a nivel sección), y postestratificación en 3 variables: Sexo, Edad y Escolaridad.

ESTIMADORES E INTERVALOS DE CONFIANZA

Cuando se presentan intervalos de confianza se indica en el reporte el nivel de confianza del que se trata y en su cálculo se toma en consideración la varianza del estimador para la variable a la que se construye el intervalo.

SOFTWARE UTILIZADO

El software utilizado para el procesamiento de la información es Statistical Package for the Social Sciences (SPSS).

CONSULTA

La presente encuesta así como sus principales resultados y las características metodológicas fundamentales se encontrarán **disponibles en la página oficial** de CONSULTA MITOFSKY; www.consulta.mx donde de forma **gratuita** podrá ser consultada por los interesados con el fin de facilitar su lectura e interpretación, para así contribuir al desarrollo democrático a través de la creación de una opinión pública mejor informada.

DERECHOS

Se autoriza el distribuir, reenviar, copiar o citar estos documentos siempre y cuando no sean modificados o usados con fines comerciales. Al ser citados solicitamos incluir siempre la fuente y para los documentos propiedad de CONSULTA MITOFSKY recomendamos incluir la presente nota de copyright, así como la marca CONSULTA MITOFSKY y su dirección www.consulta.mx

CONTACTO PARA INFORMACIÓN

Persona que patrocinó la encuesta de opinión: Francisco Elizondo Salazar, con dirección en carretera Ciudad Victoria km 5.5, ejido Buenavista, C.P. 87394, Matamoros Tamaulipas.

Persona moral que llevó a cabo la encuesta de opinión: CONSULTA MITOFSKY, con dirección en Calle Georgia #38; Colonia Nápoles; México, Distrito Federal. Tel/Fax: +52 (55) 55.43.59.69 / consulta@consulta.com.mx

Medio de publicación original: www.consulta.mx

--	--	--	--	--	--	--	--

Encuestador

--	--	--	--	--	--	--	--

Supervisor

2	8
---	---

Estado

--	--	--

Municipio

--	--	--

Sección

--

Mz.

--	--

Folio

RESULTADO POR CONTACTO									
1	2	3	4	5	6	7	8	9	10

CODIGOS

01 Entrevista completa	06 Nadie en casa
02 Entrevista incompleta	07 No es vivienda
03 Rechazó la entrevista	08 Ausentes temporales
04 Informante inadecuado	09 Otro No respuesta hogar
05 Vivienda deshabitada	10 Otro No respuesta individuo

F1. ¿Tiene usted credencial para votar con domicilio en esta vivienda?

1) Sí

2) No ⇒ **TERMINAR ENTREVISTA**

1. Por lo que usted ha visto hasta el momento, ¿está usted de acuerdo o en desacuerdo con la manera en que está gobernando el presidente Enrique Peña Nieto?

Acuerdo

(1)

Acuerdo en parte

(2) **(espontánea)**

Desacuerdo en parte

(3) **(espontánea)**

Desacuerdo

(4)

NS/NC

(9)

2. El gobernador del Estado de Tamaulipas es Egidio Torres Cantú, en general, ¿está usted de acuerdo o en desacuerdo con la manera en que está gobernando?

Acuerdo

(1)

Acuerdo en parte

(2) **(espontánea)**

Desacuerdo en parte

(3) **(espontánea)**

Desacuerdo

(4)

NS/NC

(9)

3. Y, ¿en general está usted de acuerdo o en desacuerdo con la manera en que está gobernando el Presidente Municipal de este municipio?

Acuerdo

(1)

Acuerdo en parte **(esp.)**

(2)

Desacuerdo en parte **(esp.)**

(3)

Desacuerdo

(4)

NS/NC

(9)

4. Si el día de hoy fuera la elección para Gobernador, ¿por cuál partido votaría usted? (**MOSTRAR TARJETA # 2**)

PAN (01)

Morena (08)

PRI (02)

Encuentro Social (09)

PRD (03)

Algún candidato independiente (esp.) (10)

PVEM (04)

Otro partido (96)

PT (05)

Ninguno (97)

Movimiento Ciudadano (06)

NS/NC (99)

Nueva Alianza (07)

5a. Le voy a dar una lista de personas, ¿me podría usted decir a cuáles de esas personas ha oído mencionar? (**ENCUESTADOR: ENTREGUE TARJETA # 3 CON NOMBRES, Y ESPERE A QUE LEA TODA LA LISTA**)

5b. Ahora bien me dijo que conoce a ____ (**ENCUESTADOR: SÓLO PREGUNTE POR QUIENES SÍ CONOCE**) ¿me puede decir qué opinión tiene de él (ella)?

	5a		→	5b			Conoce sin opinión	
	NO	SI		Buena	Regular	Mala		
Alejandro Etienne Llano	(2)	(1)		(1)	(2)	(3)	(9)	
Alejandro Guevara Cobos	(2)	(1)		(1)	(2)	(3)	(9)	
Baltazar Hinojosa Ochoa	(2)	(1)		(1)	(2)	(3)	(9)	
Carlos Canturosas Villareal	(2)	(1)		(1)	(2)	(3)	(9)	
Francisco García Cabeza de Vaca	(2)	(1)		(1)	(2)	(3)	(9)	
Gustavo Cárdenas Gutiérrez	(2)	(1)		(1)	(2)	(3)	(9)	
Leticia Salazar Vázquez	(2)	(1)		(1)	(2)	(3)	(9)	
Maki Ortiz Peña	(2)	(1)		(1)	(2)	(3)	(9)	
Marco Bernal Gutiérrez	(2)	(1)		(1)	(2)	(3)	(9)	
Paloma Guillen Vicente	(2)	(1)		(1)	(2)	(3)	(9)	
Ramiro Ramos Salinas	(2)	(1)		(1)	(2)	(3)	(9)	

6. Ahora le voy a mostrar una tarjeta con una lista de nombres de las personas que podrían ser candidato a gobernador de Tamaulipas por el **PAN(MOSTRAR TARJETA # 4 ROTANDO)** ¿Usted quién de ellos prefiere que sea el candidato del PAN?

Francisco García Cabeza de Vaca	(01)	<input type="checkbox"/>	<input type="checkbox"/>
Carlos Canturosas Villareal	(02)		
Leticia Salazar Vázquez	(03)		
Maki Ortiz Peña	(04)		
Otro (ESPECIFICAR)			
<hr/>			
Ninguno	(97)		
Ns/Nc	(99)		

7. Nuevamente le voy a entregar otra tarjeta con una lista de nombres de las personas que podrían ser candidato a gobernador de Tamaulipas por el **PRI(MOSTRAR TARJETA # 5 ROTANDO)** ¿Usted quién de ellos prefiere que sea el candidato del PRI?

Alejandro Etienne Llano	(01)	<input type="checkbox"/>	<input type="checkbox"/>
Baltazar Hinojosa Ochoa	(02)		
Marco Bernal Gutiérrez	(03)		
Paloma Guillen Vicente	(04)		
Alejandro Guevara Cobos	(05)		
Ramiro Ramos Salinas	(06)		
Otro (ESPECIFICAR)			
<hr/>			
Ninguno	(97)		
Ns/Nc	(99)		

8. Ahora suponga que pudiéramos ya votar y que los partidos ya tienen candidatos, entre las siguientes combinaciones de candidatos para Gobernador de Tamaulipas, ¿usted por cuál de ellos votaría? Si los únicos candidatos fueran **(ENCUESTADOR: LEA CADA UNA DE LAS COMBINACIONES Y ESPERE RESPUESTA)**

Francisco García Cabeza de Vaca del PAN (1)	Alejandro Etienne Llano del PRI (2)	Gustavo Cárdenas Gutiérrez de MC (3)	Ninguno (8)	Ns/Nc (9)	
Carlos Canturosas Villareal del PAN (1)	Baltazar Hinojosa Ochoa del PRI (2)	Gustavo Cárdenas Gutiérrez de MC (3)	Ninguno (8)	Ns/Nc (9)	
Leticia Salazar Vázquez del PAN (1)	Marco Bernal Gutiérrez del PRI (2)	Gustavo Cárdenas Gutiérrez de MC (3)	Ninguno (8)	Ns/Nc (9)	
Francisco García Cabeza de Vaca del PAN (1)	Paloma Guillen Vicente del PRI (2)	Gustavo Cárdenas Gutiérrez de MC (3)	Ninguno (8)	Ns/Nc (9)	
Carlos Canturosas Villareal del PAN (1)	Alejandro Guevara Cobos del PRI (2)	Gustavo Cárdenas Gutiérrez de MC (3)	Ninguno (8)	Ns/Nc (9)	
Francisco García Cabeza de Vaca del PAN (1)	Ramiro Ramos Salinas del PRI (2)	Gustavo Cárdenas Gutiérrez de MC (3)	Ninguno (8)	Ns/Nc (9)	

9. Nuevamente, entre las siguientes combinaciones de candidatos para Gobernador de Tamaulipas, ¿usted por cuál de ellos votaría? Si los únicos candidatos fueran **(ENCUESTADOR: LEA CADA UNA DE LAS COMBINACIONES Y ESPERE RESPUESTA)**

Carlos Canturosas Villareal del PAN (1)	Alejandro Etienne Llano del PRI (2)	Gustavo Cárdenas Gutiérrez de MC (3)	Ninguno (8)	Ns/Nc (9)	
Leticia Salazar Vázquez del PAN (1)	Baltazar Hinojosa Ochoa del PRI (2)	Gustavo Cárdenas Gutiérrez de MC (3)	Ninguno (8)	Ns/Nc (9)	
Francisco García Cabeza de Vaca del PAN (1)	Marco Bernal Gutiérrez del PRI (2)	Gustavo Cárdenas Gutiérrez de MC (3)	Ninguno (8)	Ns/Nc (9)	
Carlos Canturosas Villareal del PAN (1)	Paloma Guillen Vicente del PRI (2)	Gustavo Cárdenas Gutiérrez de MC (3)	Ninguno (8)	Ns/Nc (9)	
Leticia Salazar Vázquez del PAN (1)	Alejandro Guevara Cobos del PRI (2)	Gustavo Cárdenas Gutiérrez de MC (3)	Ninguno (8)	Ns/Nc (9)	
Carlos Canturosas Villareal del PAN (1)	Ramiro Ramos Salinas del PRI (2)	Gustavo Cárdenas Gutiérrez de MC (3)	Ninguno (8)	Ns/Nc (9)	

10. Una vez más, entre las siguientes combinaciones de candidatos para Gobernador de Tamaulipas, ¿usted por cuál de ellos votaría? Si los únicos candidatos fueran **(ENCUESTADOR: LEA CADA UNA DE LAS COMBINACIONES Y ESPERE RESPUESTA)**

Leticia Salazar Vázquez del PAN (1)	Alejandro Etienne Llano del PRI (2)	Gustavo Cárdenas Gutiérrez de MC (3)	Ninguno (8)	Ns/Nc (9)	
Francisco García Cabeza de Vaca del PAN (1)	Baltazar Hinojosa Ochoa del PRI (2)	Gustavo Cárdenas Gutiérrez de MC (3)	Ninguno (8)	Ns/Nc (9)	
Carlos Canturosas Villareal del PAN (1)	Marco Bernal Gutiérrez del PRI (2)	Gustavo Cárdenas Gutiérrez de MC (3)	Ninguno (8)	Ns/Nc (9)	
Leticia Salazar Vázquez del PAN (1)	Paloma Guillen Vicente del PRI (2)	Gustavo Cárdenas Gutiérrez de MC (3)	Ninguno (8)	Ns/Nc (9)	
Francisco García Cabeza de Vaca del PAN (1)	Alejandro Guevara Cobos del PRI (2)	Gustavo Cárdenas Gutiérrez de MC (3)	Ninguno (8)	Ns/Nc (9)	
Leticia Salazar Vázquez del PAN (1)	Ramiro Ramos Salinas del PRI (2)	Gustavo Cárdenas Gutiérrez de MC (3)	Ninguno (8)	Ns/Nc (9)	

11. ¿Por cuáles partidos u opciones nunca votaría? **(MOSTRAR TARJETA # 2, ACEPTAR VARIAS MENCIONES)**

	Sí mención	No mención	
PAN	(1)	(2)	<input type="checkbox"/>
PRI	(1)	(2)	<input type="checkbox"/>
PRD	(1)	(2)	<input type="checkbox"/>
PVEM	(1)	(2)	<input type="checkbox"/>
PT	(1)	(2)	<input type="checkbox"/>
Movimiento C	(1)	(2)	<input type="checkbox"/>
Nueva Alianza	(1)	(2)	<input type="checkbox"/>
Morena	(1)	(2)	<input type="checkbox"/>
Partido Encuentro Social	(1)	(2)	<input type="checkbox"/>
Candidatos independientes	(1)	(2)	<input type="checkbox"/>

SOCIOECONÓMICOS

(ENCUESTADOR ANOTE SIN PREGUNTAR)

A. Sexo

Hombre (1) Mujer (2)

B. ¿Cuántos años cumplidos tiene usted?

NS/NC (99)

C. ¿Hasta qué año escolar estudió usted (grado máximo)?

Ninguno	(1)	Primaria	(2)
Secundaria	(3)	Carrera técnica	(4)
Preparatoria	(5)	Licenciatura	(6)
Posgrado	(7)	NS/NC	(9)

D. ¿Tiene usted empleo por el que reciba un ingreso actualmente?

Sí (1) ⇒ **F**
 No (2) N/C (9)

E. Si no tiene empleo, usted es:

Ama de casa	(1)	Estudiante	(2)
Jubilado	(3)	Desempleado	(4)
NS/NC	(9)		

F. Sumando los ingresos de todas las personas que trabajan en su casa, ¿cuál es el rango de ingreso familiar mensual?

0-1 Sal. Mín	(0 – 2,103)	(1)
1-3 Sal. Mín.	(2,104 – 6,30.9)	(2)
3-5 Sal. Mín.	(6310 – 10,515)	(3)
5-7 Sal. Mín.	(10,516 – 14,721)	(4)
7-10 Sal. Mín.	(14,722 – 21,030)	(5)
10-30 Sal. Mín	(21,031 – 63,090)	(6)
30-+ Sal. Mín.	(60,091 - +)	(7)
Ns-Nc		(9)

H. ¿Tiene usted teléfono en su vivienda?

Sí (1) N/C (9)
 No (2)

J. Tipo de localidad

Muy urbana	(1)	Urbana media	(2)
Semi urbana	(3)	Rural	(4)
Caserío Aislado	(5)		



RECURSOS APLICADOS PARA LA REALIZACIÓN DE ESTA ENCUESTA

El presente estudio fue contratado por FRANCISCO ELIZONDO SALAZAR, el costo total del mismo es de \$264.000.00 (Doscientos sesenta y cuatro mil pesos antes de IVA 00/100 M/N), se anexa la presente la factura correspondiente, hasta el momento el estudio se encuentra pendiente de pago al 100%.

Quedamos a su disposición para cualquier indicación que fuese necesaria y aprovechamos para saludarle respetuosamente.

Atentamente,

LIC. HÉCTOR MARCELO ORTEGA VILLEGAS
Director General
Consulta S.A. de C.V.