

CONSEJO GENERAL DEL IETAM

Informe sobre el cumplimiento de las actividades de los calendarios Integral del IETAM para el Proceso Electoral Ordinario 2023-2024 y de Coordinación de los Procesos Electorales Locales Concurrentes con el Federal 2023-2024

Ciudad Victoria, Tamaulipas; a 29 de enero de 2024

Índice

1. Glosario	2
2. Introducción	3
3. Cargos a elegir y estructura de calendarios	4
3.1. <i>Cargos a elegir</i>	4
3.2 <i>Estructura del Calendario Integral del IETAM para el PEO 2023-2024</i>	5
3.3 <i>Estructura del Calendario de Coordinación del Proceso Electoral Local Concurrente</i>	6
4. Análisis Cuantitativo	8
4.1 <i>Calendario Integral del IETAM para el PEO 2023-2024</i>	8
4.2 <i>Calendario de Coordinación del Proceso Electoral Local Concurrente</i>	8
4.2.1 <i>Avance general</i>	8
4.2.2 <i>Actividades por iniciar</i>	10
5. Modificaciones	12
5.1 <i>Calendario Integral del IETAM para el PEO 2023-2024</i>	12
5.2 <i>Calendario de Coordinación del Proceso Electoral Local Concurrente</i>	12

1. Glosario

IETAM	Instituto Electoral de Tamaulipas
INE	Instituto Nacional Electoral
MR	Mayoría Relativa
PEL	Proceso Electoral Local
PEC	Proceso Electoral Concurrente
PEO	Proceso Electoral Ordinario
PREP	Programa de Resultados Electorales Preliminares
RP	Representación Proporcional
UR	Unidad Responsable

PARA CONSULTA

2. Introducción

En el PEL 2023-2024 en Tamaulipas, se renovarán 22 diputaciones por el principio de mayoría relativa y 14 de representación proporcional, así como 43 presidencias municipales, 57 sindicaturas y 405 regidurías, sumando un total de 541 cargos.

El 20 de julio de 2023, el Consejo General del INE aprobó el Acuerdo INE/CG446/2023 relativo al Plan Integral y los Calendarios de Coordinación de los Procesos Electorales Locales Concurrentes con el Federal 2023-2024; el cual tiene como objetivo estratégico:

Coordinar la organización de los procesos electorales locales con transparencia, equidad y confiabilidad, mediante la implementación de estrategias y mecanismos de coordinación eficientes; a través del acompañamiento, orientación y apoyo a las autoridades electorales y órganos desconcentrados.

El 10 de septiembre de 2023, el Consejo General del IETAM aprobó el Acuerdo IETAM-A/CG-54/2023, por el que se emitió el Calendario Integral del PEO 2023-2024.

La Presidencia del Consejo General, como responsable de dar seguimiento a los calendarios Integral del IETAM para el PEO 2023-2024 y de Coordinación del Procesos Electoral Local Concurrente, integrará la información de los avances y presentará los informes ante el Consejo General periódicamente.

El presente Informe de seguimiento, está estructurado en tres apartados: el primero describe los cargos a elegir y la estructura de los calendarios Integral del IETAM para el PEO 2023-2024 y de Coordinación del Procesos Electoral Local Concurrente; el segundo apartado presenta el análisis cuantitativo del avance en los calendarios y el tercer apartado refiere sobre las modificaciones presentadas a los calendarios.

La temporalidad de este informe comprende desde **la aprobación de los calendarios hasta el 24 de enero de 2024.**

3. Cargos a elegir y estructura de calendarios

3.1. Cargos a elegir

Tamaulipas llevará a cabo su Jornada Electoral el 2 de junio de 2024, en la que se elegirán 541 cargos. El desglose respecto a la renovación del Congreso y los ayuntamientos se detalla a continuación:

Tabla 1. Número de cargos a elegir en Congreso y ayuntamientos.

No. de cargos	Congreso		Ayuntamiento			Total
	MR	RP	Presidencias	Sindicaturas	Regidurías	
	22	14	43	57	405	541

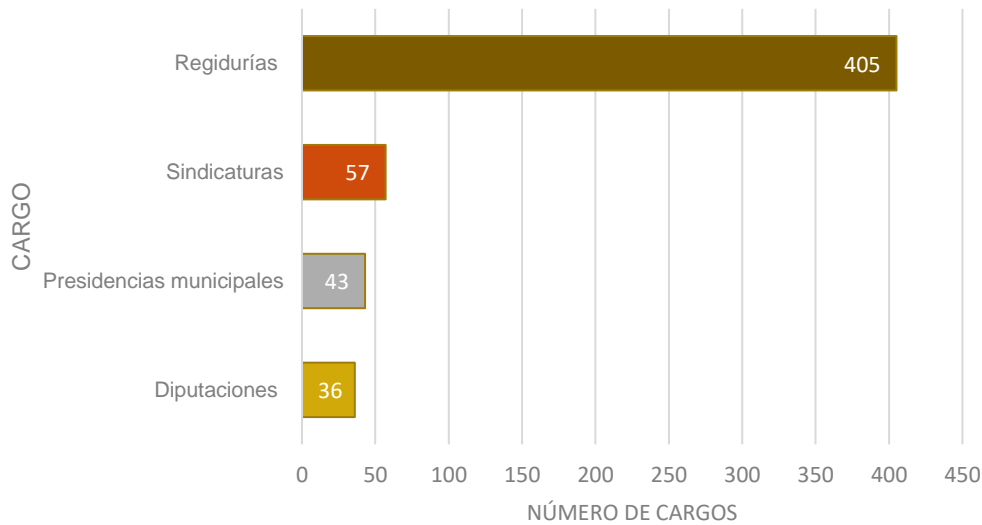
En sesión 19 extraordinaria del 16 de agosto de 2023, el IETAM determinó el número de integrantes de los 43 ayuntamientos en el Estado y, en consecuencia, el número de candidaturas a registrar para la elección de ayuntamientos del PEL 2023-2024.

Tabla 2. Número de candidaturas a registrar para la elección de ayuntamientos PEO 23-24

Municipio	Presidencia Municipal	Sindicaturas	Regidurías de Mayoría	Regidurías de Representación Proporcional
Abasolo	1	1	4	2
Aldama	1	2	5	3
Altamira	1	2	14	7
Antiguo Morelos	1	1	4	2
Burgos	1	1	4	2
Bustamante	1	1	4	2
Camargo	1	1	4	2
Casas	1	1	4	2
Ciudad Madero	1	2	14	7
Cruillas	1	1	4	2
El Mante	1	2	12	6
Gómez Farías	1	1	4	2
González	1	2	5	3
Güémez	1	1	4	2
Guerrero	1	1	4	2
Gustavo Díaz Ordaz	1	1	4	2
Hidalgo	1	1	4	2
Jaumave	1	1	4	2
Jiménez	1	1	4	2
Llera	1	1	4	2
Mainero	1	1	4	2
Matamoros	1	2	14	7
Méndez	1	1	4	2
Mier	1	1	4	2
Miguel Alemán	1	1	4	2
Miquihuana	1	1	4	2
Nuevo Laredo	1	2	14	7
Nuevo Morelos	1	1	4	2
Ocampo	1	1	4	2
Padilla	1	1	4	2

Municipio	Presidencia Municipal	Sindicaturas	Regidurías de Mayoría	Regidurías de Representación Proporcional
Palmillas	1	1	4	2
Reynosa	1	2	14	7
Río Bravo	1	2	12	6
San Carlos	1	1	4	2
San Fernando	1	2	8	4
San Nicolás	1	1	4	2
Soto la Marina	1	1	4	2
Tampico	1	2	14	7
Tula	1	2	5	3
Valle Hermoso	1	2	8	4
Victoria	1	2	14	7
Villagrán	1	1	4	2
Xicoténcatl	1	1	4	2
Total	43	57	269	136

Gráfico 1. Cargos a Elegir PEO 2023-2024



3.2 Estructura del Calendario Integral del IETAM para el PEO 2023-2024

Por lo que corresponde a la estructura del Calendario, en total se integra por 81 actividades, las cuales se detallan a continuación:

Tabla 3. Número de actividades por ejercicio

Número de actividades	Ejercicio			Total
	Inician y terminan en 2023	Inician 2023 y terminan 2024	Inician y terminan en 2024	
	21	13	47	81

Fuente: Calendario Integral del IETAM para el PEO 2023-2024

En cada una de las actividades se contemplan los siguientes datos:

- **Fecha de inicio:** cuando inicia el plazo para realizar la actividad.
- **Fecha de término:** cuando concluye el plazo para realizar la actividad.
- **Base Legal:** normas vigentes en que se fundamenta la actividad.

3.3 Estructura del Calendario de Coordinación del Proceso Electoral Local Concurrente

Respecto a la estructura del calendario en cita, en total se integra por 216 actividades organizadas en 20 subprocesos, los cuales se muestran en la siguiente imagen:

Imagen 1. Subprocesos en el PEC 2023-2024

	Mecanismos de coordinación		Sistema "CANDIDATAS Y CANDIDATOS, CONÓCELES"
	Integración de órganos desconcentrados		Documentación y material electoral
	Lista Nominal de Electores		Jornada Electoral
	Gestión de credencial para votar		Bodegas electorales
	Observación Electoral		Mecanismos de recolección
	Ubicación de casillas		PREP
	Integración de las Mesas Directivas de Casilla		Cómputos
	Obligaciones y prerrogativas de los partidos, candidaturas y candidaturas independientes		Visitantes extranjeros
	Candidaturas independientes		Violencia Política contra las mujeres en razón de género
	Candidaturas		Voto Anticipado

Fuente: Tablero informático del Plan Integral de Coordinación y Calendarios con los OPL

En cada una de las actividades se contemplan los siguientes datos:

- **Fecha de inicio:** cuando inicia el plazo para realizar la actividad.

- **Fecha de término:** cuando concluye el plazo para realizar la actividad.
- **Adscripción:** Institución responsable de realizar la actividad, puede ser el INE, el IETAM o ambos.
- **Unidad responsable:** El área específica del INE que realiza la actividad.

A continuación, se presenta el número de actividades por adscripción:

Tabla 4. Número de actividades por adscripción

Número de actividades	Adscripción			Total
	INE	IETAM	INE-IETAM	
	71	118	27	216

Fuente: Tablero informático del Plan Integral de Coordinación y Calendarios con los OPL

Por lo que respecta a la UR que informa

Tabla 5. Número de actividades por UR que informa

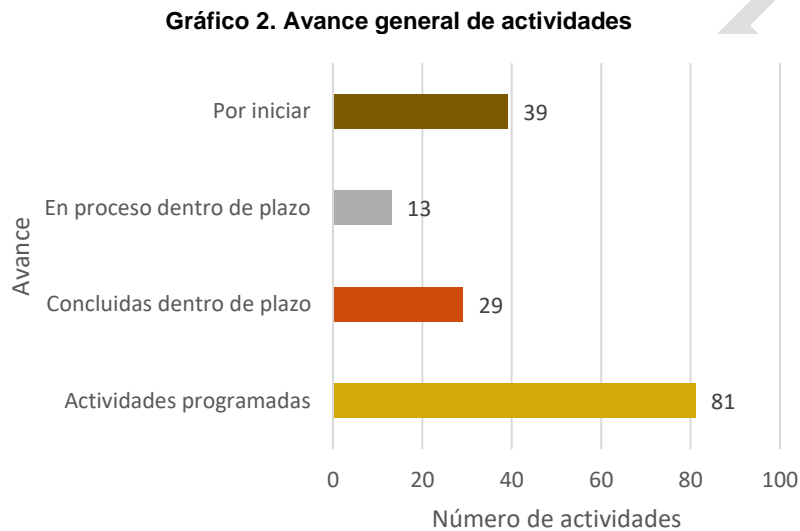
Número de actividades	Adscripción		Total
	INE	IETAM	
	90	126	216

Fuente: Tablero informático del Plan Integral de Coordinación y Calendarios con los OPL

4. Análisis Cuantitativo

4.1 Calendario Integral del IETAM para el PEO 2023-2024

De las 81 actividades programadas, han iniciado 42 que representan el 52%. De las actividades iniciadas, 29 han concluido dentro del plazo correspondiente (36%). Al corte, 13 actividades están en proceso (16%), y ninguna de las actividades que se informan se encuentra fuera del plazo calendarizado.



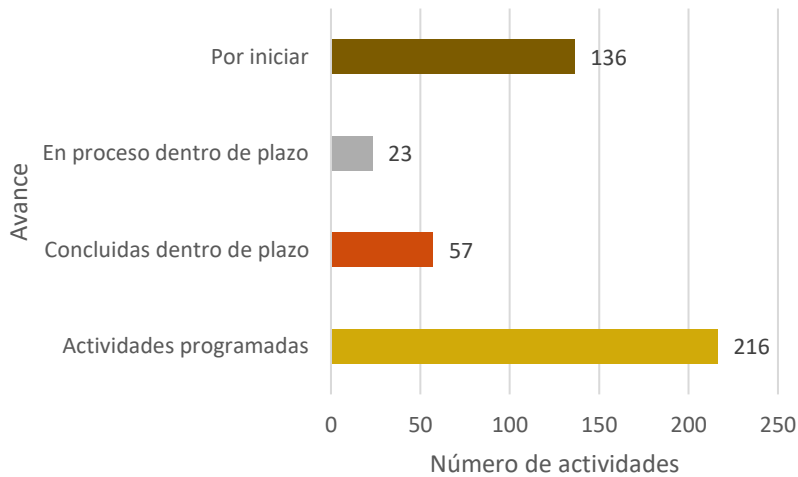
Fuente: Calendario Integral del IETAM para el PEO 2023-2024

4.2 Calendario de Coordinación del Proceso Electoral Local Concurrente

4.2.1 Avance general

De las 216 actividades programadas, han iniciado 80 que representan el 37%. De las actividades iniciadas, 57 han concluido dentro del plazo correspondiente (26%). Al corte, 23 actividades están en proceso (11%), y ninguna de las actividades que se informan se encuentra fuera del plazo calendarizado.

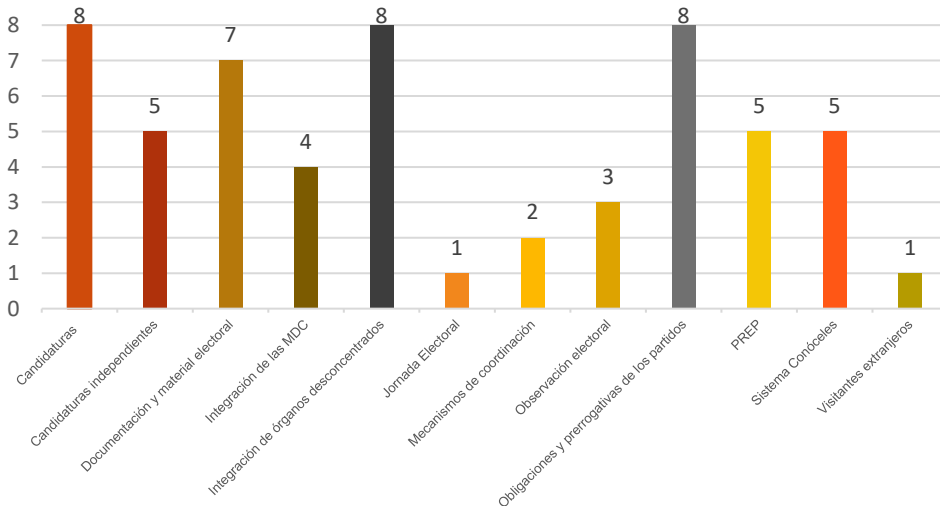
Gráfico 3. Avance general de actividades



Fuente: Tablero informático del Plan Integral de Coordinación y Calendarios con los OPL

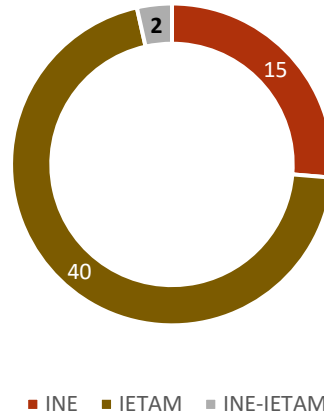
De las 57 actividades concluidas dentro del plazo, ocho corresponden al subproceso de candidaturas, cinco a candidaturas independientes, siete a Documentación y material electoral, cuatro a Integración de Mesas Directivas de Casilla, ocho a Integración de órganos desconcentrados, una a Jornada Electoral, dos a Mecanismos de coordinación, tres a Observación electoral, ocho a Obligaciones y prerrogativas de los partidos, cinco a PREP, cinco a Sistema de Candidatas y Candidatos, Conóceles y una más a Visitantes extranjeros.

Gráfico 4. Actividades concluidas que informa el IETAM por subproceso



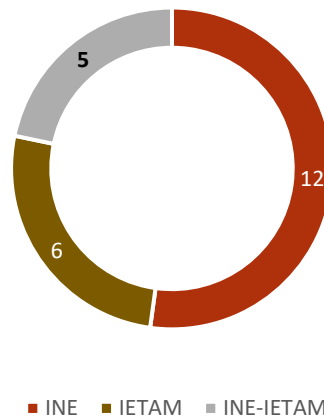
Fuente: Tablero informático del Plan Integral de Coordinación y Calendarios con los OPL

Gráfico 5. Actividades concluidas por adscripción



Fuente: Tablero informático del Plan Integral de Coordinación y Calendarios con los OPL

Gráfico 6. Actividades en proceso por adscripción

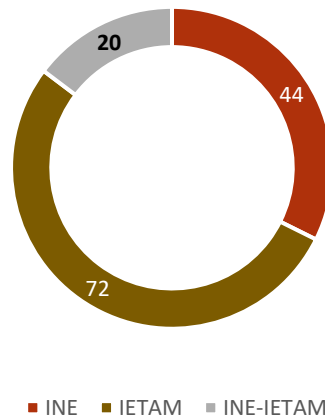


Fuente: Tablero informático del Plan Integral de Coordinación y Calendarios con los OPL

4.2.2 Actividades por iniciar

Las 136 actividades por iniciar, representan el 63% de las actividades programadas, 44 corresponden al INE, 20 actividades corresponden al INE - IETAM de forma conjunta y 72 al IETAM.

Gráfico 7. Actividades por iniciar por adscripción



Fuente: Tablero informático del Plan Integral de Coordinación y Calendarios con los OPL

5. Modificaciones

5.1 Calendario Integral del IETAM para el PEO 2023-2024

A la fecha, no se han registrado modificaciones a dicho calendario.

5.2 Calendario de Coordinación del Proceso Electoral Local Concurrente

A la fecha del corte, se han presentado un total de 26 modificaciones, distribuidas en 9 subprocesos.

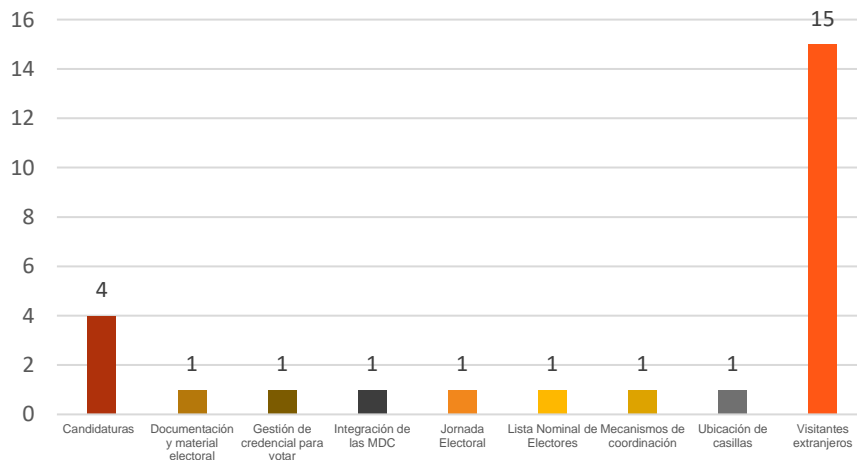
A continuación, se describen las modificaciones por subproceso durante el periodo del informe:

Tabla 6. Modificaciones por subproceso

Subproceso	Número de cambios
Candidaturas	4
Documentación y material electoral	1
Gestión de credencial para votar	1
Integración de las Mesas Directivas de Casilla	1
Jornada Electoral	1
Lista Nominal de Electores	1
Mecanismos de coordinación	1
Ubicación de casillas	1
Visitantes extranjeros	15
Total	26

Fuente: Tablero informático del Plan Integral de Coordinación y Calendarios con los OPL

Gráfico 8. Modificaciones por subproceso



Fuente: Tablero informático del Plan Integral de Coordinación y Calendarios con los OPL

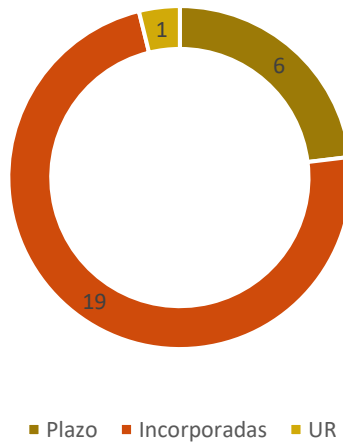
Hasta el momento, se han presentado 3 tipos de modificaciones en las actividades: plazo, UR y actividades incorporadas. En cuanto al tipo de modificación, en el periodo se realizaron 6 cambios en las actividades por plazo. Además, se incorporaron 19 actividades nuevas y se registró 1 cambio en la UR. En total, de las 26 modificaciones, la mayoría han sido por la incorporación de actividades (73%), seguidas por cambios en los plazos (23%) y finalmente por la modificación UR (4%).

Tabla 7. Modificaciones por tipo

Tipo de modificación	Número de cambios
Incorporación de actividades	19
Cambios en los plazos	6
Cambio en la URL	1
Total	26

Fuente: Tablero informático del Plan Integral de Coordinación y Calendarios con los OPL

Gráfico 9. Modificaciones por tipo



Fuente: Tablero informático del Plan Integral de coordinación y Calendarios con los OPL

Lic. Juan José G. Ramos Charre
Consejero Presidente