

PARIDAD DE GÉNERO

RESULTADOS PRELIMINARES

Integración de Mayoría Relativa de los 43 Ayuntamientos del Estado



**COMISIÓN ESPECIAL DE IGUALDAD DE
GÉNERO DEL IETAM**

MTRA. MARÍA DE LOS ÁNGELES QUINTERO RENTERIA

ÍNDICE

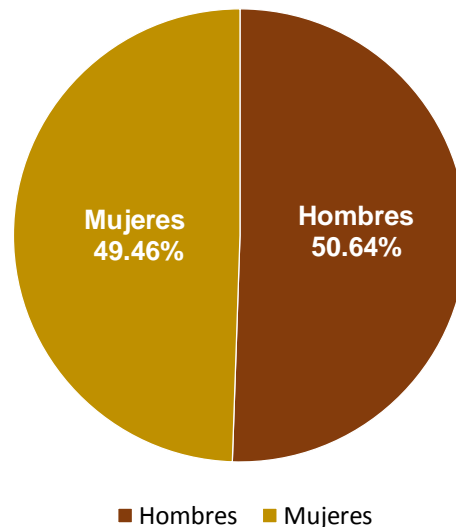
1.	INTEGRACIÓN PRELIMINAR DE LOS 43 AYUNTAMIENTOS DEL ESTADO DE TAMAULIPAS.....	3
1.	1. CLASIFICADOS POR CARGOS DE ELECCIÓN, CALIDAD – PROPIETARIO (A) Y SUPLENTE – Y GÉNERO.....	4
2.	INTEGRACIÓN PRELIMINAR POR PARTIDO POLÍTICO, COALICIÓN Y CANDIDATURA INDEPENDIENTE.....	6
3.	COMPARATIVO DE CANDIDATOS (AS) ELECTOS (AS) – SOLO PROPIETARIOS (AS) - EN EL AÑO 2016 Y 2018.....	7
3.	1. PRESIDENTES (AS) MUNICIPALES.....	7
3.	2. SÍNDICOS (AS)	7
3.	3. REGIDORES (AS) DE MAYORÍA RELATIVA.....	8

1. INTEGRACIÓN PRELIMINAR DE LOS 43 AYUNTAMIENTOS DEL ESTADO DE TAMAULIPAS.

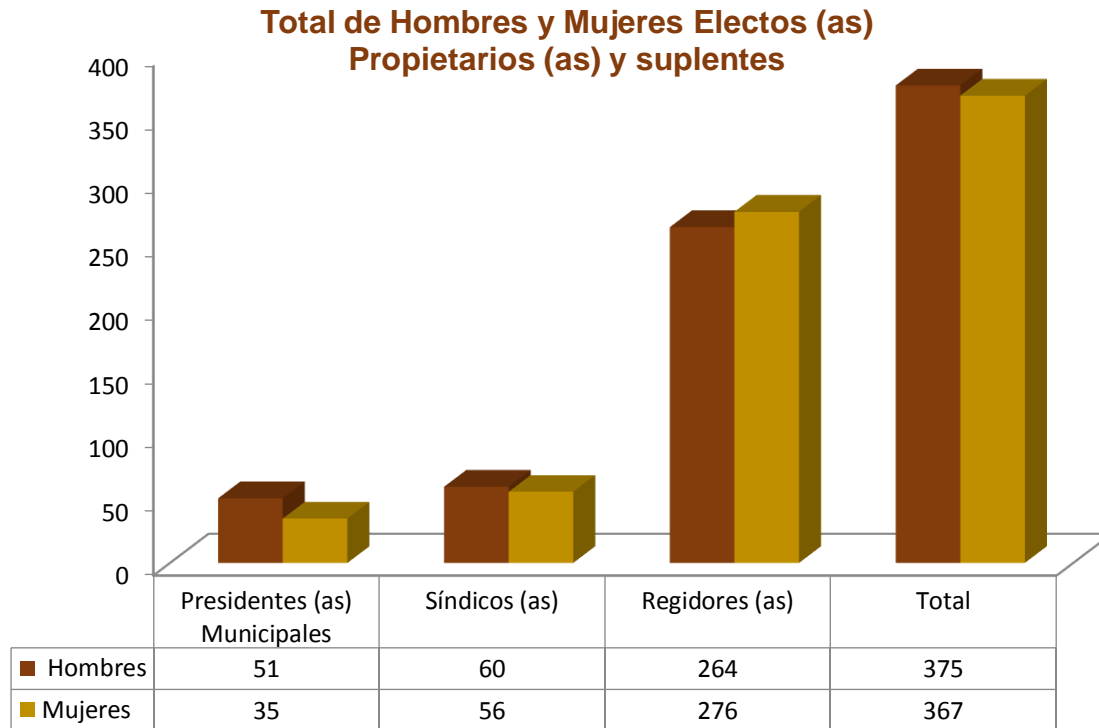
En el marco de la Ley Electoral del Estado de Tamaulipas y de conformidad con lo señalado en el Calendario Electoral, aprobado mediante acuerdo IETAM/CG-22/2017 en fecha 10 de septiembre 2017, el pasado 1 de julio se llevó a cabo la jornada electoral para renovar la integración de los 43 ayuntamientos en el Estado de Tamaulipas.

En este orden de ideas y en base a la información de carácter preliminar derivada de los Cómputos Municipales, en virtud de existir medios de impugnación en trámite y pendientes de resolver por los órganos jurisdiccionales y obtener el estatus de definitivos, se presentan los siguientes resultados preliminares para la integración de mayoría relativa de los 43 ayuntamientos en el Estado, por el periodo del 1 de octubre 2018 al 30 de septiembre del año 2021:

Cargo de Elección	Propietarios (as) y Suplentes	
	Hombres	Mujeres
Presidentes (as) Municipales	51	35
Síndicos (as)	60	56
Regidores (as) ¹	264	276
Total	375	367
Porcentaje	50.64%	49.46%



¹ Regidores (as). Regidores (as) de Mayoría Relativa

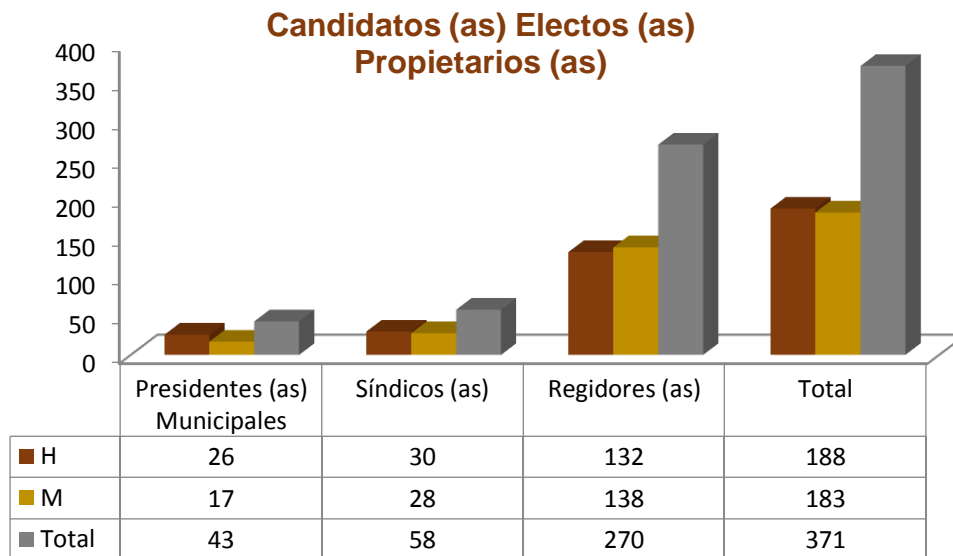


1.1. CLASIFICADOS POR CARGOS DE ELECCIÓN, CALIDAD –PROPIETARIO (A) Y SUPLENTE – Y GÉNERO.

Cargo	Propietario (a)		Total Propietarios (as)	Suplente		Total Suplentes
	H	M		H	M	
Presidentes (as) Municipales	26	17	43	25	18	43
Síndicos (as)	30	28	58	30	28	58
Regidores (as)	132	138	270	132	138	270
Total	188	183	371	187	184	371

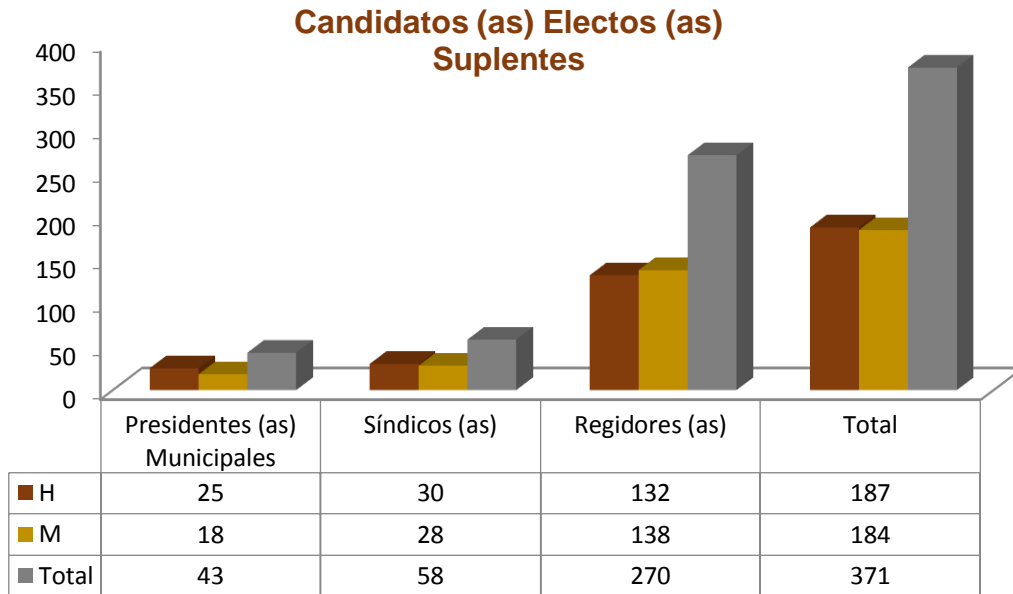
a) Total Propietarios (as)

Cargo de Elección	H	M	Total
Presidentes (as) Municipales	26	17	43
Síndicos (as)	30	28	58
Regidores (as)	132	138	270
Total	188	183	371



b) Total Suplentes

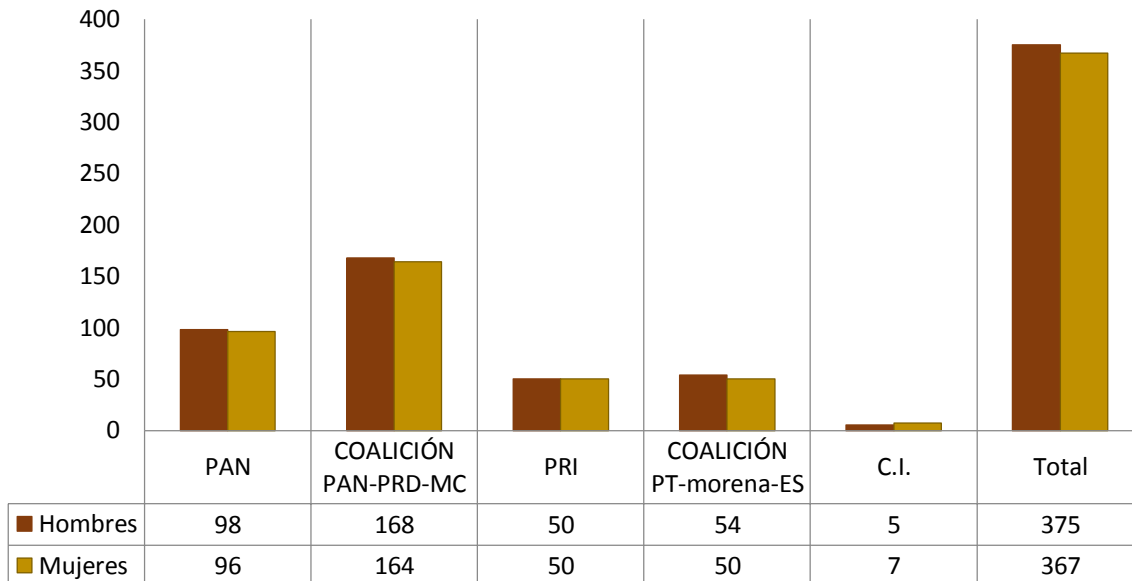
Cargo de Elección	H	M	Total
Presidentes (as) Municipales	25	18	43
Síndicos (as)	30	28	58
Regidores (as)	132	138	270
Total	187	184	371



2. INTEGRACIÓN PRELIMINAR POR PARTIDO POLÍTICO, COALICIÓN Y CANDIDATURA INDEPENDIENTE

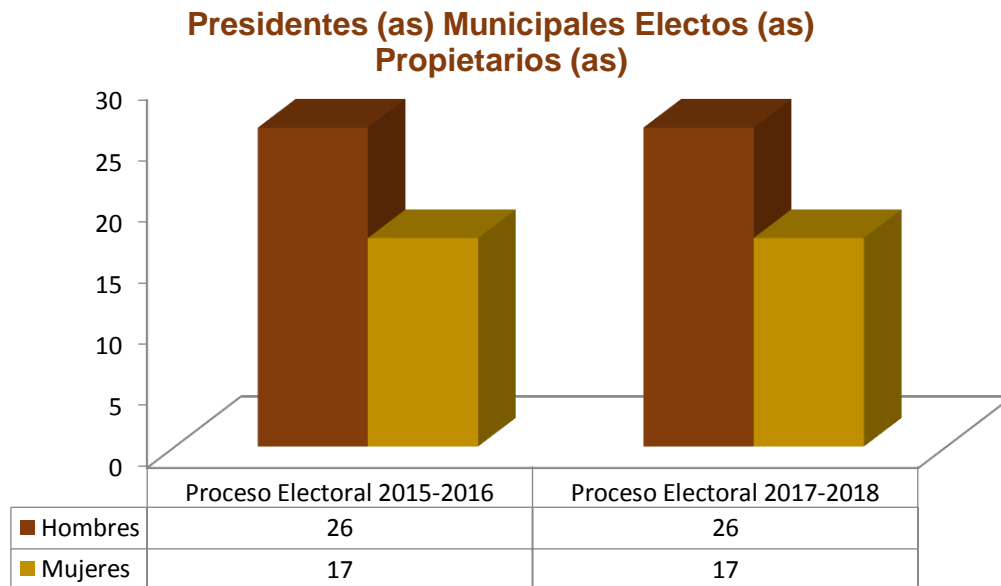
INTEGRACIÓN PRELIMINAR DE LOS AYUNTAMIENTOS EN TAMAULIPAS

Presidentes (as) Municipales, Síndicos (as) y Regidores (as) - Propietarios (as) y Suplentes

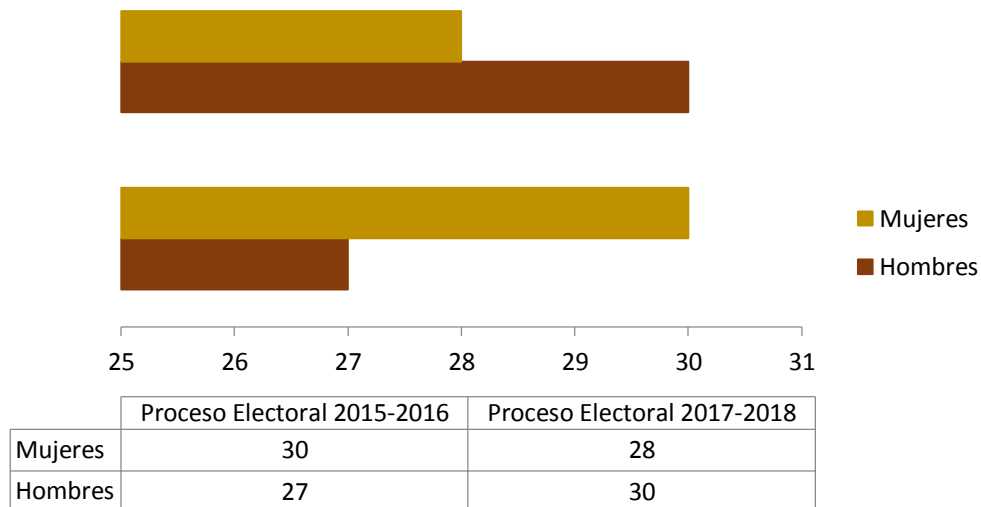


3. COMPARATIVO DE CANDIDATOS (AS) ELECTOS (AS) – SOLO PROPIETARIOS (AS) - EN EL AÑO 2016 Y 2018.

3.1. PRESIDENTES (AS) MUNICIPALES



3.2. SÍNDICOS (AS)



3.3. REGIDORES (AS) MAYORÍA RELATIVA

