

















CONSEJO ESTATAL ELECTORAL DE TAMAULIPAS  
CONCENTRADO DE INGRESOS Y EGRESOS DE ACTIVIDADES ORDINARIAS  
DE LOS PARTIDOS POLITICOS CORRESPONDIENTES AL

PRIMER TRIMESTRE DEL 2007  
(ENERO – MARZO)

CONCEPTO	 PARTIDO ACCIÓN NACIONAL	 PARTIDO REVOLUCIONARIO INSTITUCIONAL	 PARTIDO DE LA REVOLUCIÓN DEMOCRÁTICA	 PARTIDO DEL TRABAJO	 PARTIDO VERDE ECOLOGISTA DE MEXICO	 PARTIDO CONVERGENCIA	 PARTIDO NUEVA ALIANZA	 PARTIDO ALTERNATIVA
<b>SALDO ANTERIOR</b>	<b>1,616,645.51</b>	<b>12,723.78</b>	<b>524.56</b>	<b>4,720.53</b>	<b>0.01</b>	<b>-2,166.12</b>	<b>0.00</b>	<b>0.00</b>
<u>INGRESOS</u>								
<u>FINANCIAMIENTO PUBLICO</u>								
Transferencias del CEN	519,681.61				30,000.00			267,600.00
Estatal	900,458.18	900,458.18	900,458.18	900,458.18	900,458.18	900,458.18	900,458.18	900,458.18
<u>FINANCIAMIENTO PRIVADO</u>								
Militantes	162,184.02	2,041,426.77		6,000.00				
Simpatizantes								
Autofinanciamiento								
Rendimientos Financieros	1,360.45							
<b>TOTAL DE INGRESOS</b>	<b>1,583,684.26</b>	<b>2,941,884.95</b>	<b>900,458.18</b>	<b>906,458.18</b>	<b>930,458.18</b>	<b>900,458.18</b>	<b>900,458.18</b>	<b>1,168,058.18</b>
<u>EGRESOS</u>								
Actividades Especificas		26,368.39						
Servicios Personales		740,090.00		251,112.53	300,000.00	133,171.06		
Materiales y Suministros	476.70	7,999.97	127,970.17	27,352.63	439.40	12,545.62		
Servicios Generales	118,218.31	1,096,802.34	75,440.94	87,866.20	222,260.91	9,605.87		
Financiamiento a C.D.M.	542,535.81		51,911.90					
<b>Otros:</b>								
Activo Fijo	1,529.10	429,147.00				3,196.00		
Cuentas por Cobrar	8,700.00	110,000.00	356,851.49		10,000.00	19,900.00		
Acreedores Diversos		494,112.77		240,898.52	- 122.43			
Impuestos por Pagar	-11,477.06				- 19,008.56	- 421.06		
Gastos por Transf. CEN	1,190,136.61				30,000.00			267,600.00
<b>TOTAL DE EGRESOS</b>	<b>1,850,119.47</b>	<b>2,904,520.47</b>	<b>612,174.50</b>	<b>607,229.88</b>	<b>543,569.32</b>	<b>177,997.49</b>	<b>-</b>	<b>267,600.00</b>
<b>SALDO DISPONIBLE</b>	<b>1,350,210.30</b>	<b>50,088.26</b>	<b>288,808.24</b>	<b>303,948.83</b>	<b>386,888.87</b>	<b>720,294.57</b>	<b>900,458.18</b>	<b>900,458.18</b>

CONSEJO ESTATAL ELECTORAL DE TAMAULIPAS  
CONCENTRADO DE INGRESOS Y EGRESOS DE ACTIVIDADES ORDINARIAS  
DE LOS PARTIDOS POLITICOS CORRESPONDIENTES AL

SEGUNDO TRIMESTRE DEL 2007  
(ABRIL – JUNIO)

CONCEPTO	 PARTIDO ACCIÓN NACIONAL	 PARTIDO REVOLUCIONARIO INSTITUCIONAL	 PARTIDO DE LA REVOLUCIÓN DEMOCRÁTICA	 PARTIDO DEL TRABAJO	 PARTIDO VERDE ECOLOGISTA DE MEXICO	 PARTIDO CONVERGENCIA	 PARTIDO NUEVA ALIANZA	 PARTIDO ALTERNATIVA
<b>SALDO ANTERIOR</b>	<b>1,350,210.30</b>	<b>50,088.26</b>	<b>288,808.24</b>	<b>303,948.83</b>	<b>386,888.87</b>	<b>720,294.57</b>	<b>900,458.18</b>	<b>900,458.18</b>
<u>INGRESOS</u>								
<u>FINANCIAMIENTO PUBLICO</u>								
Transferencias del CEN Estatal	3,508,079.39 450,229.09	450,229.09	344,860.00 450,229.09	450,229.09	90,000.00 450,229.09	450,229.09	450,229.09	244,448.13 450,229.09
<u>FINANCIAMIENTO PRIVADO</u>								
Militantes Simpatizantes Autofinanciamiento	239,246.98	2,752,538.70	11,900.00 6,600.00	36,000.00				
Rendimientos Financieros	844.52							
<b>TOTAL DE INGRESOS</b>	<b>4,198,399.98</b>	<b>3,202,767.79</b>	<b>813,589.09</b>	<b>486,229.09</b>	<b>540,229.09</b>	<b>450,229.09</b>	<b>450,229.09</b>	<b>694,677.22</b>
<u>EGRESOS</u>								
Actividades Especificas	11,844.00							
Servicios Personales		856,600.00		439,103.00	300,000.00	340,863.14	375,750.00	234,000.00
Materiales y Suministros	3,544.90	328,474.40	19,733.61	135,528.68	7,852.65	196,358.89	15,390.95	292,432.37
Servicios Generales	159,537.97	1,600,083.36	4,249.99	239,629.76	319,408.14	271,079.16	473,033.55	335,472.37
Financiamiento a C.D.M.	685,594.87		181,767.85					252,000.00
<u>Otros:</u>								
Activo Fijo	6,500.00	130,150.74		79,556.50	180,991.14	156,938.45	194,581.92	220,941.49
Cuentas por Cobrar	128,664.80	308,000.00	628,810.55		13,336.45	242,276.77		
Acreedores Diversos			68,600.00	109,908.11	1,801.56	4,562.54	9,600.00	2,427.01
Impuestos por Pagar	2,842.37	1,894.72			3,807.26	8,157.87		
Gastos por Transf. CEN	1,422,545.79		344,860.00		90,000.00			244,448.13
<b>TOTAL DE EGRESOS</b>	<b>2,421,074.70</b>	<b>3,221,413.78</b>	<b>1,110,822.00</b>	<b>783,909.83</b>	<b>905,979.56</b>	<b>1,194,796.00</b>	<b>1,049,156.42</b>	<b>1,581,721.37</b>
<b>SALDO DISPONIBLE</b>	<b>3,127,535.58</b>	<b>31,442.27</b>	<b>8,424.67</b>	<b>6,268.09</b>	<b>21,138.40</b>	<b>- 24,272.34</b>	<b>301,530.85</b>	<b>13,414.03</b>

CONSEJO ESTATAL ELECTORAL DE TAMAULIPAS  
CONCENTRADO DE INGRESOS Y EGRESOS DE ACTIVIDADES ORDINARIAS  
DE LOS PARTIDOS POLITICOS CORRESPONDIENTES AL

TERCER TRIMESTRE DEL 2007  
(JULIO – SEPTIEMBRE)

CONCEPTO	PARTIDO ACCIÓN NACIONAL	PARTIDO REVOLUCIONARIO INSTITUCIONAL	PARTIDO DE LA REVOLUCIÓN DEMOCRÁTICA	PARTIDO DEL TRABAJO	PARTIDO VERDE ECOLOGISTA DE MEXICO	PARTIDO CONVERGENCIA	PARTIDO NUEVA ALIANZA	PARTIDO ALTERNATIVA
<b>SALDO ANTERIOR</b>	<b>3'127,535.58</b>	<b>31,442.27</b>	<b>-8,424.67</b>	<b>6,268.09</b>	<b>21,138.4</b>	<b>-24,272.34</b>	<b>301,530.85</b>	<b>13,414.03</b>
<b>INGRESOS</b>								
<b>FINANCIAMIENTO PUBLICO</b>								
Transferencias del CEN Estatal	3'222,215.00 900,458.18	900,458.18	900,458.18	900,458.18	30,000.00 900,458.18	900,458.18	900,458.18	900,458.18
<b>FINANCIAMIENTO PRIVADO</b>								
Militantes Simpatizantes Autofinanciamiento	244,023.84	2'787,714.05	106,442.06	39,035.00				
Rendimientos Financieros	913.75							
<b>TOTAL DE INGRESOS</b>	<b>4,367,610.77</b>	<b>3,688,172.23</b>	<b>1,006,900.24</b>	<b>939,493.18</b>	<b>930,458.18</b>	<b>900,458.18</b>	<b>900,458.18</b>	<b>900,458.18</b>
<b>EGRESOS</b>								
Actividades Especificas	49,562.58			40309.02				
Servicios Personales	-	730,200.00	1,012,129.90	503,130.00	490,000.00	422,638.23	402,900.00	-
Materiales y Suministros	1,504.00	361,327.25	143,101.66	136,836.28	11,193.85	126,225.38	29,653.81	130,000.00
Servicios Generales	176,850.59	2,168,289.06	601,304.33	150,044.63	311,826.44	323,881.78	313,232.31	89,977.62
Financiamiento a C.D.M.	624,160.22		8,313.52					601,752.18
<b>Otros:</b>								
Activo Fijo	12,938.00	672,782.84	110,000.00	92,403.80	30,906.05	23,168.40	13,263.66	62,925.00
Cuentas por Cobrar	-8,474.49	- 414,591.59	- 981,789.97	22,000.00	- 17,789.22	- 166,852.72		
Acreedores Diversos	-			- 2,219.81	1,700.39	- 5,892.90	7,900.00	
Impuestos por Pagar	2,635.26	- 2,842.08			- 21,476.18	- 16,308.74		
Gastos por Transf. CEN	1,746,606.13				30,000.00			
<b>TOTAL DE EGRESOS</b>	<b>2,605,782.29</b>	<b>3,515,165.48</b>	<b>893,059.44</b>	<b>942,503.92</b>	<b>836,361.33</b>	<b>706,859.43</b>	<b>766,949.78</b>	<b>884,654.80</b>
<b>SALDO DISPONIBLE</b>	<b>4,889,364.06</b>	<b>204,449.02</b>	<b>105,416.13</b>	<b>3,257.35</b>	<b>115,235.25</b>	<b>169,326.41</b>	<b>435,039.25</b>	<b>29,217.41</b>

CONSEJO ESTATAL ELECTORAL DE TAMAULIPAS  
CONCENTRADO DE INGRESOS Y EGRESOS DE ACTIVIDADES ORDINARIAS  
DE LOS PARTIDOS POLITICOS CORRESPONDIENTES AL

CUARTO TRIMESTRE DEL 2007  
(OCTUBRE – DICIEMBRE)

CONCEPTO	PARTIDO ACCIÓN NACIONAL	PARTIDO REVOLUCIONARIO INSTITUCIONAL	PARTIDO DE LA REVOLUCIÓN DEMOCRÁTICA	PARTIDO DEL TRABAJO	PARTIDO VERDE ECOLOGISTA DE MEXICO	PARTIDO CONVERGENCIA	PARTIDO NUEVA ALIANZA	PARTIDO ALTERNATIVA
<b>SALDO ANTERIOR</b>	<b>4,889,364.06</b>	<b>204,449.02</b>	<b>105,416.13</b>	<b>3,257.35</b>	<b>115,235.25</b>	<b>169,326.41</b>	<b>435,039.25</b>	<b>29,217.41</b>
<u>INGRESOS</u>								
<u>FINANCIAMIENTO PUBLICO</u>								
Transferencias del CEN Estatal	4,164,974.35 450,229.09	450,229.09	450,229.09	450,229.09	30,000.00 450,229.09	450,229.09	450,229.09	450,229.09
<u>FINANCIAMIENTO PRIVADO</u>								
Militantes Simpatizantes Autofinanciamiento	383,287.05	1,430,258.96						
Rendimientos Financieros	841.63							
<b>TOTAL DE INGRESOS</b>	<b>4,999,332.12</b>	<b>1,880,488.05</b>	<b>450,229.09</b>	<b>450,229.09</b>	<b>480,229.09</b>	<b>450,229.09</b>	<b>450,229.09</b>	<b>450,229.09</b>
<u>EGRESOS</u>								
Actividades Especificas								
Servicios Personales		762,250.00	86,800.00	458,450.00	354,000.00	345,150.00	372,440.00	
Materiales y Suministros	2,214.90	308,276.94	88,594.03	76,866.52	874.90	65,751.52	26,744.72	
Servicios Generales	161,036.74	900,559.44	236,352.19	168,960.30	151,592.93	209,099.13	326,122.24	
Financiamiento a C.D.M.	890,406.08		157,744.64					
<b>Otros:</b>								
Activo Fijo	- 93,036.25	36,337.03	1,021.98	17,219.99	67,900.00	72,325.00	157,370.00	
Cuentas por Cobrar	52,341.24					- 90,487.67		
Anticipo a Proveedores			20,000.00					
Proveedores	- 4,354.10					- 36,522.45	- 8,431.90	
Acreedores Diversos	51,600.73		- 2,132.30	- 270,483.03	- 214.33	7,999.60		
Impuestos por Pagar	- 1,595.22	- 1,894.72	- 9,596.34		- 8,765.37	- 1,473.68		
Gastos por Transf. CEN	2,194,179.96				30,000.00			
<b>TOTAL DE EGRESOS</b>	<b>3,252,794.08</b>	<b>2,005,528.69</b>	<b>578,784.20</b>	<b>451,013.78</b>	<b>595,388.13</b>	<b>571,841.45</b>	<b>874,245.06</b>	
<b>SALDO DISPONIBLE</b>	<b>6,635,902.10</b>	<b>79,408.38</b>	<b>- 23,138.98</b>	<b>2,472.66</b>	<b>76.21</b>	<b>47,714.05</b>	<b>11,023.28</b>	<b>479,446.50</b>